

Gobierno del Estado de Chihuahua
Seguimiento a la Matriz de Indicadores

Primer Trimestre 2019

Ultima Actualización: 31/03/2019
Hoja No. 1 de 2
Fecha de Impreso: 29/04/2019

48 UNIVERSIDAD TECNOLÓGICA DE CHIHUAHUA SUR

ZEE6719E10317 - COBERTURA EN EDUCACIÓN SUPERIOR TECNOLÓGICA 2019 / DESARROLLO HUMANO Y SOCIAL - EDUCACIÓN - DERECHOS HUMANOS E INCLUSIÓN SOCIAL

Definición del Programa	Beneficiarios		Recursos del Programa		Variación Presup. Modificado v/s Gasto
	Mujeres	Hombres	Mujeres	Hombres	
Brindar a los alumnos y alumnos egresados del nivel medio superior acciones y proyectos de regulación, desarrollo, promoción y prestación de servicios educativos que otorguen mayores oportunidades de acceso a la educación superior tecnológica.	POTENCIAL	Alumnos de superior	86,239	81,749	157,988
	POSTERORADA	Alumnos de superior	86,969	81,419	157,388
	OBJETIVO	Alumnos y alumnas de nuevo ingreso	270	330	600
	REFERENCIA	Jóvenes adultos de 15 años o más	1,195,764	1,149,399	2,345,163
	Presupuesto Autorizado	Presupuesto Modificado	Gasto	Presup. Modificado v/s Gasto	
	12,831,716	12,831,716		12,831,716	

Alineaciones

Eje	Subtema	Temática	Objetivo	Estrategia	Línea de Acción
N3	01	00	00	00	001

México con Educación de Calidad
Educación del potencial humano de los mexicanos con educación de calidad.
Establecer un sistema de profesionalización docente que promueva la formación, selección, actualización y evaluación del personal docente y de apoyo técnico-pedagógico.

Alineación al Plan Estatal de Desarrollo

Eje	Temática	Objetivo	Línea de Acción
E1	7	04	04

Desarrollo Humano y Social
Desarrollar ambientes escolares propicios que generen armonía social, con el fin de asegurar un alto logro educativo y la permanencia de las y los estudiantes en una formación educativa integral.
Profesionalización, de manera permanente y efectiva, al personal docente, directivo, de asistencia técnica pedagógica y supervisión escolar, a fin de mejorar la calidad de su práctica.

Alineación al Plan Estatal de Desarrollo

Clave	Fuente	FUENTES DE FINANCIAMIENTO					
		Origen	Porcentaje	Autorizado	Modificado	Gasto	Variación
1179019	CONTRAPARTE ESTATAL A REASIGNACIONES DE RECURSOS FEDERALES ORDINARIAS SECRETARIA DE EDUCACION PUBLICA 2019	ESTATAL	42.29	5,426,890	5,426,890	0	5,426,890
1488919	INGRESOS PROPIOS DE ENTIDADES PARAESTATALES 2019	INGRESOS PROPIOS	15.41	1,977,936	1,977,936	0	1,977,936
OTRAS FUENTES DE FINANCIAMIENTO							
2579019	REASIGNACIONES DE RECURSOS FEDERALES ORDINARIAS SECRETARIA DE EDUCACION PUBLICA 2019	FEDERAL	0.00	0	5,426,890	0	5,426,890
2579019	REASIGNACIONES DE RECURSOS FEDERALES ORDINARIAS SECRETARIA DE EDUCACION PUBLICA 2019	FEDERAL	42.29	5,426,890	0	0	0

Gobierno del Estado de Chihuahua
Seguimiento a la Matriz de Indicadores

Primer Trimestre 2019

438 Universidad Tecnológica de Chihuahua Sur

ZER719E0132 - COBERTURA EN EDUCACION SUPERIOR TECNOLÓGICA 2019 - DESARROLLO HUMANO Y SOCIAL - EDUCACION - DERECHOS HUMANOS E INCLUSIÓN SOCIAL

Referencia	Resumen Narrativo	Nombre del indicador / Descripción del indicador	Método de Cálculo	Tipo / Dimensión / Frecuencia / Trimestralidad	Fórmula / Variables de la Fórmula	Clasificación	Unidad de Medida	Meta Programada	Avance de la Meta del Indicador				Justificación	Medios de Verificación	Supuestos
									Valor Logrado del Trimestre	%	Valor Logrado Acumulado	%			
FN	Contribuir a ampliar la cobertura de la educación superior mediante programas educativos pertinentes que promuevan el desarrollo profesional entre los egresados de educación media superior y a incrementar la eficiencia terminal.	Numero de alumnos que concluyen su plan cuatrimestral. Mide el número de alumnos que concluyen su plan cuatrimestral	PERCENTUAL	ESTRATEGICO	MPC=MPQ*100 MPC = Matrícula final por Cuatrimestre	CONSTANTE	Alumnos y alumnos	1,200	996	0.00	996	0.00	0.00	www.ucthsur.edu.mx	Egresados de educación media superior elijan esta opción de estudios
PROPOSITO	El indicador de educación superior cuenta con acceso a los servicios de educación superior, permanencia y concluyen satisfactoriamente.	Porcentaje de absorción de la matrícula para el mes de mayo de educación superior. El indicador mide la cantidad de alumnos que ingresan a la institución en relación a la matrícula total atendida	PERCENTUAL	ESTRATEGICO	MANI=Matrícula aceptada de nuevo ingreso MEEMS = Matrícula de egresados de educación media superior	ACUMULADO	Alumnos y alumnos Egresados	600	600	100.00	600	100.00	15.83	www.ucthsur.edu.mx	Los egresados de educación media superior muestran interés en concluir sus estudios en esta universidad
Componente académico	Accomplishment académico brindado	Porcentaje de aprobación de la matrícula aprobada en relación al total de matrícula	PERCENTUAL	ESTRATEGICO	MA=Matrícula aprobada MT = Matrícula total	CONSTANTE	Alumnos y alumnos	1,200	996	0.00	996	0.00	0.00	www.ucthsur.edu.mx	Los alumnos muestran interés en mantener un aprovechamiento académico óptimo
Componente académico	Personal académico actualizado y capacitado	Porcentaje de personal académico capacitado y actualizado	PERCENTUAL	GESTION ANUAL	PAC=Personal académico capacitado y actualizado PAT = Personal académico total	ACUMULADO	Personal docente y de docente	75	12	100.00	12	100.00	0.00	www.ucthsur.edu.mx	El personal académico muestra interés en actualizarse y capacitarse
Componente académico	Servicios de educación superior ofrecidos	Porcentaje de servicios educativos ofrecidos	PERCENTUAL	GESTION ANUAL	TSEO=Total de servicios educativos ofrecidos TSEP = Total de servicios educativos programados	ACUMULADO	Servicio	553	0	0.00	0	0.00	0.00	www.ucthsur.edu.mx	Los alumnos mantienen interés en los servicios de educación ofrecidos
Componente académica	Actividades de calidad académica	Porcentaje de actividades que atienden la calidad académica en relación al total realizado	PERCENTUAL	ESTRATEGICO ANUAL	AACA=Actividades que atienden la calidad académica ATR = Actividades totales realizadas	ACUMULADO	Actividades y actividades	16	7	100.00	7	100.00	116.67	www.ucthsur.edu.mx	Las diferentes áreas de la Universidad cumplen con los procedimientos de calidad

GOBIERNO DEL ESTADO DE CHIHUAHUA
SEGUIMIENTO A LA MATRIZ DE INDICADORES
Primer Trimestre 2019

Ultima Actualización 31-03-2019
Hoja No 3 de 4
Fecha de Impresión 29/04/2019
Módulo: REPESIT "M"

435-UNIVERSIDAD TECNOLÓGICA DE CHIHUAHUA SUR
Z5BART1E10372 - COBERTURA EN EDUCACION SUPERIOR TECNOLÓGICA 2019 / DESARROLLO HUMANO Y SOCIAL - EDUCACION - DERECHOS HUMANOS E INCLUSION SOCIAL

Referencia	Resumen Narrativo	Nombre del indicador / Descripción del indicador	Método de Cálculo	Tipo / Dimensión / Frecuencia / Trayectoria	Formula / Variables de la Formula	Clasificación	Unidad de Medida	Meta Reprogramada	Avance de la Meta del Indicador				Medios de Verificación	Supuestos	
									Valor Logrado del Trimestre	%	Valor Logrado Acumulado	%			Justificación
Componente C05	Apoyos psicopedagógicos otorgados a comunidad estudiantil	Porcentaje de apoyos socio-económicos y psicológicos proporcionados Indicará el número de apoyos socio-económicos y psicológicos proporcionados	PERCENTUAL	GESTION	(ASPO/MT)*100 ASPO = Apoyos socioeconómicos y psicológicos otorgados MT = Matrícula total	ACUMULADO	Apoyos	820	133	13.35	996	133	13.35	Se reportó en el mes anterior ya que el indicador se actualiza en mayo	Los alumnos solicitan los apoyos y se detectan alumnos con necesidades de apoyo psicológico
Actividad C0101	Impartición de tutorías	Porcentaje de tasa de deserción Mide el porcentaje de deserción en relación al total de matrícula	PERCENTUAL	GESTION	(NAD/MT)*100 NAD = Numero de alumnos que desertaron MT = Matrícula total	ACUMULADO	Alumnos y Alumnos	90	0	0.00	0	0.00	0.00	El resultado de deserción se da en mayo	Los alumnos asisten a las tutorías
Actividad C0201	Realizar la encuesta de detección de necesidades de capacitación (DNC)	Porcentaje de personal docente con necesidad de capacitación Proporción el porcentaje de personal con necesidad de alguna capacitación	PERCENTUAL	GESTION	(DNC/TD)*100 DNC = Docentes detectados con necesidad de capacitación TD = Total de docentes	ACUMULADO	Docente	25	0	0.00	0	0.00	100.00	Actividad programada en abril	Los docentes responden la encuesta de detección de necesidades de capacitación
Actividad C0202	Realizar cursos, talleres y diplomados para docentes	Porcentaje de capacitaciones realizadas Proporción el porcentaje de capacitaciones impartidas al personal docente	PERCENTUAL	GESTION	(C/CP)*100 C = Capacitaciones impartidas CP = Capacitaciones programadas	ACUMULADO	Capacitaciones	8	7	100.00	7	100.00	100.00	En este mes no había actividad programada pero se realizaron 5	Los docentes presentaron la solicitud en la realización de talleres cursos y diplomados
Actividad C0301	Realización de seminarios, congresos, conferencias, jornadas y actividades de apoyo para los alumnos	Porcentaje de actividades académicas realizadas para los alumnos con perspectiva de género Indicará el porcentaje de actividades académicas realizadas para los alumnos	PERCENTUAL	GESTION	(AAR/AAP)*100 AAR = Actividades académicas realizadas AAP = Actividades académicas programadas	ACUMULADO	Actividades	9	0	0.00	0	0.00	0.00	Actividad programada en abril	La Dirección Académica cumple en coordinar los eventos y actividades de apoyo para los alumnos
Actividad C0302	Realización de trámite para titulación	Porcentaje de alumnos egresados que realizan el trámite de titulación Mide el porcentaje de alumnos egresados que realizan el trámite de titulación	PERCENTUAL	GESTION	(NARTT/NAE)*100 NARTT = Numero de alumnos que realizan el trámite de titulación NAE = Numero de alumnos egresados	ACUMULADO	Alumnos y Alumnos	544	0	0.00	0	0.00	0.00	Actividad programada en el mes de abril	Los alumnos se ven motivados en gestionar su titulación
Actividad C0303	Fortalecer el servicio de biblioteca	Promedio de avance del fortalecimiento del servicio de la biblioteca Mide el porcentaje de avance del fortalecimiento del servicio de la biblioteca	PERCENTUAL	GESTION	(PAFSA/FTTP)*100 PAFSA = Promedio de avance del fortalecimiento del servicio de la biblioteca FTTP = Promedio de fortalecimiento total programa	ACUMULADO	Servicio Biblioteca	100	0	0.00	0	0.00	0.00	Actividad programada en abril	Se lleva a cabo el análisis de necesidades de fortalecimiento del servicio de la biblioteca

GOBIERNO DEL ESTADO DE CHIHUAHUA
SEGUIMIENTO A LA MATRIZ DE INDICADORES

Primer Trimestre 2019

438-UNIVERSIDAD TECNOLÓGICA DE CHIHUAHUA SUR

DEBENOS HUMANOS E INCLUSIÓN SOCIAL

Última Actualización 31-03-2019
Hoja No 4 de 4
Fecha de Impresión 29/04/2019

Referencia	Resumen Narrativo	Nombre del indicador / Descripción del indicador	Método de Cálculo	Tipo / Dimensión / Trayectoria	Fórmula / Variables de la Fórmula	Clasificación	Unidad de Medida	Meta Programada	Avance de la Meta del Indicador				Justificación	Medios de Verificación	Supuestos
									Valor Logrado del Trimestre	%	Valor Logrado Acumulado	%			
Actividad educativa CM01	Accreditación de programas educativos	Porcentaje de programas educativos acreditados Muestra el Número de programas educativos acreditados	PERCENTUAL	GESTION ANUAL ASCENDENTE	$(PEAP/EA) \cdot 100$ PEA = Programas educativos acreditados EA = Programas educativos acreditados programas	ACUMULADO O ACUMULADO Programas	Programas	1	0	0.00	0	0.00	Resultados en cumplimiento	www.uctsur.edu.mx	Los programas educativos cumplen con los estándares de calidad requeridos para su acreditación
Actividad institucional y docente CM02	Aplicación de evaluación institucional y docente	Porcentaje de docentes evaluados favorablemente Indicará el porcentaje de docentes evaluados favorablemente	PERCENTUAL	EFICACIA ANUAL ASCENDENTE	$(DEF/DT) \cdot 100$ DEF = Docentes evaluados favorablemente DT = Docentes totales	CONSTANTE Docente O ACUMULADO Docente	Docente	75	0	0.00	0	0.00	Actividad programada en agosto	www.uctsur.edu.mx	Se elabora el formato de evaluación institucional y docente
Actividad psicopedagógica proporcionados CM01	Servicio de apoyo psicopedagógico proporcionados	Porcentaje de apoyos psicopedagógicos Indicará el número de apoyos psicopedagógicos proporcionados	PERCENTUAL	GESTION ANUAL ASCENDENTE	$(NAPP/MT) \cdot 100$ NAPP = Número de apoyos psicopedagógicos proporcionados MT = Matrícula total	ACUMULADO Apoyos O ACUMULADO Apoyos	Apoyos	420	133	13.35	996	13.35	La matrícula total se reporta en el mes de agosto a que se acumula el indicador	www.uctsur.edu.mx	

Justificación de Diferencia de Avance con Respecto a las Metas Programadas

Reporte de Avance de Programa

Dr. Fernando Treviño Ríos

Director Académico

Titular de Dependencia

M.º Francisco Rodríguez Ríos

Rector

Dr. Carlos González Herrera

Secretario de Educación y Deporte

GOBIERNO DEL ESTADO DE CHIHUAHUA
SEGUIMIENTO A LAS METAS DEL PROGRAMA OPERATIVO ANUAL
Primer Trimestre 2019

Ultima Actualización 31/03/2019
Hoja No. 1 de 3
Fecha Impresión 28/04/2019
Programa 06

438-UNIVERSIDAD TECNOLÓGICA DE CHIHUAHUA SUR

268719 / ET017Z COBERTURA EN EDUCACIÓN SUPERIOR TECNOLÓGICA 2019 / DESARROLLO HUMANO Y SOCIAL - EDUCACIÓN - DERECHOS HUMANOS E INCLUSIÓN SOCIAL

Definición del Programa		Beneficiarios					
Brinda a los alumnos y alumnos egresados del nivel medio superior acciones y proyectos de regulación, desarrollo, promoción y prestación de servicios educativos que otorgan mayores oportunidades de acceso a la educación superior tecnológica.		Presupuesto Autorizado	Presupuesto Modificado	Gasto	Presup. Modificado vs Gasto	Variación	
Producción	Tipo	Mujeres	Hombres	Total	Presup. Autorizado	Presup. Modificado vs Gasto	Variación
POTENCIAL	Alumnos de superior	86,238	81,749	167,988	12,831,716	12,831,716	
POSTERGADA	Alumnos de superior	85,989	81,419	167,408			
OBJETIVO	Alumnos y alumnas de nuevo ingreso	270	330	600			
REFERENCIA	Jóvenes adultos de 15 años o más	1,195,764	1,149,399	2,345,163			
Recursos del Programa							
Presupuesto Autorizado					12,831,716		
Presupuesto Modificado					12,831,716		

Asignación

Clave	Descripción	Asignación
N3	México con Educación de Calidad	Asignación al Plan Nacional de Desarrollo
01	Educación	
001	Desarrollar el potencial humano de los mexicanos con educación de calidad	
001	Establecer un sistema de profesionalización docente que promueva la formación, selección, actualización y evaluación del personal docente y de apoyo técnico-pedagógico.	

Clave	Descripción	Asignación
E1	Desarrollo Humano y Social	Asignación al Plan Estatal de Desarrollo
13	Desarrollar ambientes escolares propicios que generen armonía social, con el fin de asegurar un alto logro educativo y la permanencia de los y las estudiantes en una formación educativa integral.	
04	Profesionalizar, de manera permanente y efectiva, al personal docente, directivo, de asesoría técnica pedagógica y supervisión escolar, a fin de mejorar la calidad de su práctica.	

FUENTES DE FINANCIAMIENTO		OTRAS FUENTES DE FINANCIAMIENTO					
Clave	Fuente	Origen	Porcentaje	Autorizado	Modificado	Gasto	Variación
179019	CONTRAPARTE ESTATAL A REASIGNACIONES DE RECURSOS FEDERALES ORDINARIAS SECRETARIA DE EDUCACION PUBLICA 2019	ESTATAL	42.29	5,426,890	5,426,890	0	5,426,890
1489819	INGRESOS PROPIOS DE ENTIDADES PARAESTATALES 2019	INGRESOS PROPIOS	15.41	1,977,936	1,977,936	0	1,977,936
OTRAS FUENTES DE FINANCIAMIENTO							
2579019	REASIGNACIONES DE RECURSOS FEDERALES ORDINARIAS SECRETARIA DE EDUCACION PUBLICA 2019	FEDERAL	0.00	0	5,426,890	0	5,426,890
2579019	REASIGNACIONES DE RECURSOS FEDERALES ORDINARIAS SECRETARIA DE EDUCACION PUBLICA 2019	FEDERAL	42.29	5,426,890	0	0	0

GOBIERNO DEL ESTADO DE CHIHUAHUA
 SEGUIMIENTO A LAS METAS DEL PROGRAMA OPERATIVO ANUAL
 Primer Trimestre 2019

Ultima Actualizacion: 31/03/2019
 Hoja No.: 2
 Fecha Impresión: 28/04/2019
 Versión: 0

433 UNIVERSIDAD TECNOLÓGICA DE CHIHUAHUA SUR

FIN Contribuir a ampliar la cobertura de la educación superior mediante programas educativos pertinentes que promuevan una oportunidad académica entre los egresados de educación media superior y a incrementar la eficiencia terminal.

Referencia	Resumen Narrativo	Presupuesto Modificado	Gasto Acumulado	Oro. vs Modif. %	Unidad de Medida	Meta del Objetivo		Avance de la Meta del Objetivo		Justificación	Meta de Beneficiarios		Avance de la Meta de Beneficiarios		Justificación	
						Valor Reprogramado	Calificación del Trimestre	Valor Logrado vs Resp.	% Logr. vs Resp.		Valor Logrado vs Acum.	% Acum.	Valor Logrado del Trimestre	%		Valor Logrado Acumulado
C01	Resumen Narrativo	9,387,615			Alumnos y alumnas	1,200.00	ACUMULADO	0.00	0.00	Resultados en mayo	1,200	0	0.00	0.00	0	0
C0101	Impresión de folios	9,387,615			Alumnos y alumnas	90.00	ACUMULADO	0.00	0.00							
C02	Personal académico actualizado y capacitado	196,200			Personal docente y de apoyo	75.00	ACUMULADO	12.00	16.00	Personal docente para el mes de apoyo	75	12	16.00	12.00	9	3
C0201	Realiza la encuesta de detección de necesidades de	10,000			Docente	25.00	ACUMULADO	0.00	0.00	Actividad programada para el mes de abril						
C0202	Realizar cursos, talleres y diplomados para docentes	186,200			Capataciones	8.00	ACUMULADO	7.00	87.50	Resultados se presentan en mayo	1,200	0	0.00	0.00	0	0
C03	Servicios de educación superior ofrecidos	2,180,041			Servicio	663.00	ACUMULADO	0.00	0.00	Resultados se presentan en mayo						
C0301	Realización de seminario, congresos, conferencias, foros y actividades de apoyo para los alumnos	1,845,315			Actividades	9.00	ACUMULADO	0.00	0.00	Actividad programada para el mes de abril						
C0302	Realización de taller para biblioteca	57,912			Alumnas y alumnos	544.00	ACUMULADO	0.00	0.00	Resultados en mayo y abril						
C0303	Fortalecer el servicio de biblioteca	257,815			Servicio	100.00	ACUMULADO	0.00	0.00	Resultados se presentan en abril						
C04	Actividades de calidad académica	190,000			Actividades	16.00	ACUMULADO	7.00	43.75	Resultados se presentan en mayo	1,200	996	83.00	996.00	421	575
C0401	Actualización de programas educativos	40,000			Programas	1.00	ACUMULADO	0.00	0.00	Resultados se presentan en septiembre						
C0402	Aplicación de evaluación institucional y docente	150,000			Docente	75.00	ACUMULADO	0.00	0.00	Se presentaron resultados en abril						
C05	Apoyos psicológicos otorgados a comunidad estudiantil	917,659			Apoyo	820.00	ACUMULADO	133.00	16.22		820	133	16.22	133.00	64	69
C0501	Servicios de apoyo psicológico proporcionados	917,659			Apoyos	420.00	ACUMULADO	133.00	31.67							
	Total	12,831,716				3,836.00		292.00	7.42		4,486.00	1,141.00	25.38	1,141.00	25.38	

Justificación de Diferencia de Avance con Respecto a las Metas Programadas

Responsable del Programa
 Dr. Fernando Paredes Pinos
 Director Académico


Titular de Dependencia
 M.C. Francisco Roque Rico
 Rector

GOBIERNO DEL ESTADO DE CHIHUAHUA
SEGUIMIENTO A LAS METAS DEL PROGRAMA OPERATIVO ANUAL
Primer Trimestre 2019

ASUNTO: SEGUIMIENTO TECNICO LOGICA DE CHIHUAHUA SUR

Ultima Actualizacion 31/03/2019
Hoja No. 3 de 3
Fecha Impresión 31/03/2019

Titular Dependencia Cátedra de Sector



Dr. Carlos González Herrera
Secretario de Educación y Deportes

GOBIERNO DEL ESTADO DE CHIHUAHUA
RECURSOS DESTINADOS PARA LA IGUALDAD DE MUJERES Y HOMBRES
 Seguimiento de Acciones al Primer Trimestre 2019

Ultima Actualización 31/03/2019
 Hoja No. 1 de 2
 PRBRREP556

439 - UNIVERSIDAD TECNOLÓGICA DE CHIHUAHUA SUR

2E06719 / E10312 COBERTURA EN EDUCACIÓN SUPERIOR TECNOLÓGICA 2019 / DESARROLLO HUMANO Y SOCIAL - EDUCACION - DERECHOS HUMANOS E INCLUSIÓN SOCIAL

Definición del Programa	Beneficiarios / Población Objetivo				
	Población	Tipo	M	H	Total
	Brindar a los alumnos y alumnas egresados del nivel medio superior acciones y proyectos de regulación, desarrollo, promoción y prestación de servicios educativos que otorguen mayores oportunidades de acceso a la educación superior tecnológica.	OBJETIVO	Alumnos y alumnas de nuevo ingreso	270	330
	Recursos Destinados para la Igualdad de Mujeres y Hombres				
	Presupuesto Autorizado	Ejercido Acumulado	Variación Anual		
	25,000	1	24,999		

ALINEACIÓN
 Alineación al Plan Nacional de Desarrollo
 Periodo 2013-2018

Eje Tema Subtema Objetivo Estrategia Línea de Acción
 N3 México con Educación de Calidad
 01 Educación
 00 Educación
 001 Desarrollar el potencial humano de los mexicanos con educación de calidad.
 001 Establecer un sistema de profesionalización docente que promueva la formación, selección, actualización y evaluación del personal docente y de apoyo técnico-pedagógico.

Alineación al Plan Estatal de Desarrollo
 Periodo 2017-2021

Eje Tema Subtema Objetivo Estrategia Línea de Acción
 E1 Desarrollo Humano y Social
 --
 13 Desarrollar ambientes escolares propicios que generen armonía social, con el fin de asegurar un alto logro educativo y la permanencia de las y los estudiantes en una formación educativa integral.
 04 Profesionalizar, de manera permanente y efectiva, al personal docente, directivo, de asesoría técnica pedagógica y supervisión escolar, a fin de mejorar la calidad de su práctica.
 04

Descripción	Observaciones	Recursos 2019		Avance de la Meta	
		Destinados	Ejercidos	Trimestre	Acumulada
Becas para alumnos y alumnas			0	0	0
CAPACITACIÓN			1	0	0

Las capacitaciones se programaron a partir del mes de febrero

25,000 1 0 0

GOBIERNO DEL ESTADO DE CHIHUAHUA
RECURSOS DESTINADOS PARA LA IGUALDAD DE MUJERES Y HOMBRES
Seguimiento de Acciones al Primer Trimestre 2019

Ultima Actualización 31/03/2019
Hoja No. 2 de 2
PRBRREP596

439 - UNIVERSIDAD TECNOLÓGICA DE CHIHUAHUA SUR


2E06719 / E10312 COBERTURA EN EDUCACIÓN SUPERIOR TECNOLÓGICA 2019 / DESARROLLO HUMANO Y SOCIAL - EDUCACIÓN - DERECHOS HUMANOS E INCLUSIÓN SOCIAL

Responsable de Programa




Dr. Fernando Pacheco Ríos
Director Académico

Titular de Dependencia



M.C. Francisco Rodríguez Rico
Rector

Titular de Dependencia Cabeza de Sector



Dr. Carlos González Herrera
Secretario de Educación y Deporte