

GOBIERNO DEL ESTADO DE CHIHUAHUA
SEGUIMIENTO A LA MATRIZ DE INDICADORES

Segundo Trimestre 2019

Ultima Actualización 31-03-2019
Hoja No. 1 de 4
Fecha de Impresión 10/09/2019
FRENTE 7 m

438 UNIVERSIDAD TECNOLÓGICA DE CHIHUAHUA SUR
2566719E103172 - COBERTURA EN EDUCACION SUPERIOR TECNOLÓGICA 2019 / DESARROLLO HUMANO Y SOCIAL - EDUCACION - DERECHOS HUMANOS E INCLUSION SOCIAL

Definición del Programa	Beneficiarios		Recursos del Programa		Variación	
	Población	Tipo	Presupuesto Autorizado	Gasto	Presup. Modificado vs Gasto	Total
Brindar a los alumnos y alumnas egresados del nivel medio superior acciones y proyectos de regulación, desarrollo, promoción y prestación de servicios educativos que otorguen mayores oportunidades de acceso a la educación superior tecnológica.	POTENCIAL	Alumnos de superior	12,831,716	4,652,636	8,179,080	167,988
	POSTEROCADA	Alumnos de superior				167,988
	OBJETIVO	Alumnos y alumnas de nuevo ingreso				167,988
	REFERENCIA	Jóvenes adultos de 15 años o más				167,988
	Presupuesto Autorizado	Presupuesto Modificado	12,831,716	4,652,636	8,179,080	

Alineaciones

Eje	Temática	Objetivo	Estrategia	Linea de Acción	Definición del Programa
N3	01	01	001	001	México con Educación de Calidad
E1	13	04			Desarrollar ambiente escolar, apoyar a los docentes con educación de calidad, profesionalizar de manera permanente y efectiva, al personal docente, director, de asesoría técnica pedagógica y supervisión escolar, a fin de mejorar la calidad de su práctica.

Alineación al Plan Nacional de Desarrollo

Eje	Temática	Objetivo	Estrategia	Linea de Acción	Definición del Programa
E1	13	04			Desarrollar ambiente escolar, apoyar a los docentes con educación de calidad, profesionalizar de manera permanente y efectiva, al personal docente, director, de asesoría técnica pedagógica y supervisión escolar, a fin de mejorar la calidad de su práctica.

Alineación al Plan Estatal de Desarrollo

Clave	Fuente	FUENTES DE FINANCIAMIENTO					
		Origen	Porcentaje	Autorizado	Modificado	Gasto	Variación
1179019	CONTRAPARTE ESTATAL A REASIGNACIONES DE RECURSOS FEDERALES ORDINARIAS SECRETARIA DE EDUCACION PUBLICA 2019	ESTATAL	42.29	5,426,890	5,426,890	2,095,799	3,331,091
1219119	FINANCIAMIENTO INTERNO 2019	ESTATAL	0.00	0	0	0	0
1489919	INGRESOS PROPIOS DE ENTIDADES PARAESTATALES 2019	INGRESOS PROPIOS	15.41	1,977,936	1,977,936	461,009	1,516,927
OTRAS FUENTES DE FINANCIAMIENTO							
2679019	REASIGNACIONES DE RECURSOS FEDERALES ORDINARIAS SECRETARIA DE EDUCACION	FEDERAL	0.00	0	5,426,890	2,095,828	3,331,062
2679019	REASIGNACIONES DE RECURSOS FEDERALES ORDINARIAS SECRETARIA DE EDUCACION PUBLICA 2019	FEDERAL	42.29	5,426,890	0	0	0

Referencia	Resumen Narrativo	Datos del indicador					Avance de la Meta del indicador					Medios de Verificación	Supuestos	
		Nombre del indicador / Descripción del indicador	Método de Cálculo	Tipo / Dimensión / Frecuencia / Trayectoria	Fórmula / Variables de la Fórmula	Clasificación	Unidad de Medida	Meta Programada	Valor Logrado del Trimestre	%	Valor Logrado Acumulado			%
FIN	Contribuir a ampliar la cobertura de la educación superior mediante programas educativos que permitan una oportunidad académica entre los egresados de educación media superior y a incrementar la eficiencia	Numero de alumnos que concluyen su plan cuatrimestral Mide el numero de alumnos que concluyen su plan cuatrimestral	PERCENTUAL	ESTRATEGICO EFICACIA ANUAL ASCENDENT E	MIPFC=FPFC*100 MIPC = Matricula Inicial por Cuatrimestre MPPC = Matricula Final por Cuatrimestre	CONSTANTE Alumnos y alumnos	1,200 1,200	754 0	0.00 0	754 0	0.00 0	Se reporta al final del cuatrimestre	www.ucthsur.edu.mx www.ucthsur.edu.mx	Egresados de educación media superior elijan esta opción de estudios
PROPOSITO	Los egresados de educación superior cuentan con acceso a los servicios de educación superior, permanentemente y con calidad académica	Porcentaje de absorción de la matrícula de primer grado de educación superior -El indicador mide la cantidad de alumnos que ingresan a la matrícula en relación a la matrícula total ofrecida	PERCENTUAL	ESTRATEGICO EFICACIA ANUAL ASCENDENT E	MAI=MEI*100 MAI = Matricula aceptada de nuevo ingreso MEI = Matricula de egresados de educación media superior	ACUMULADO Alumnos y alumnos	600 167,988	0 600	0.00 0	95 600	15.83 0	No se registran nuevos ingresos el cuatrimestre mayo-agosto hasta el mes de septiembre	www.ucthsur.edu.mx	Los egresados de educación media superior muestran interés en concluir sus estudios en esta universidad
Componente académico brindado C01	Acompañamiento académico brindado	Porcentaje de aprobación de la matrícula aprobada en relación al total de matrícula	PERCENTUAL	ESTRATEGICO EFICACIA ANUAL ASCENDENT E	MAATI*100 MA = Matricula aprobada MT = Matricula total	CONSTANTE Alumnos y alumnos	1,200 1,200	754 996	75.70 83.00	754 1,992	62.83 166.00	Se reporta en meses anteriores debido a que el indicador se actualiza actualmente la matrícula es de 754	www.ucthsur.edu.mx www.ucthsur.edu.mx	Los alumnos muestran interés en el mejoramiento académico optimo
Componente académico C02	Personal académico actualizado y capacitado	Porcentaje de personal académico actualizado y capacitado	PERCENTUAL	GESTION EFICACIA ANUAL ASCENDENT E	PAACA=PAAT*100 PAACA = Personal académico capacitado y actualizado PAAT = Personal académico total	ACUMULADO Personal docente y de apoyo	75 75	56 75	74.67 100.00	68 87	90.87 100.00	Se reporta en el mes anterior, el indicador se actualiza	www.ucthsur.edu.mx	Los alumnos manifiestan interés en los servicios de educación ofrecidos
Componente superior ofrecidos C03	Servicios de educación superior ofrecidos	Porcentaje de servicios educativos ofrecidos -Indicará el Porcentaje de servicios educativos ofrecidos	PERCENTUAL	GESTION EFICACIA ANUAL ASCENDENT E	TSEOT*SEPT*100 TSEP = Total de servicios educativos programados	ACUMULADO Servicio	553 553	270 553	48.82 100.00	270 553	48.82 100.00	Se reporta en el mes anterior, el indicador se actualiza	www.ucthsur.edu.mx	Los alumnos manifiestan interés en los servicios de educación ofrecidos
Componente actividades de calidad C04	Actividades de calidad	Porcentaje de actividades que atienden la calidad académica -Proporcionará el porcentaje de actividades que atienden la calidad académica en relación al total realizado	PERCENTUAL	ESTRATEGICO EFICACIA ANUAL ASCENDENT E	AACA=AT*100 AACA = Actividades que atienden la calidad académica ATR = Actividades totales realizadas	ACUMULADO Actividades	16 16	7 7	100.00 100.00	14 13	87.50 81.25	Asesorías para mudar del ISO 9000 al ISO 21001	www.ucthsur.edu.mx	Los diferentes áreas de la Universidad cumplen con los procedimientos de calidad

GOBIERNO DEL ESTADO DE CHIHUAHUA
SEGUIMIENTO A LA MATRIZ DE INDICADORES
Segundo Trimestre 2019

43 UNIVERSIDAD TECNOLÓGICA DEL SUR

2019/01/01-2019/03/31 - GOBIERNO EN EDUCACIÓN SUPERIOR TECNOLÓGICA 2019 - DESARROLLO HUMANO Y SOCIAL - EDUCACIÓN - DERECHOS HUMANOS E INCLUSIÓN SOCIAL

Referencia	Resumen Narrativo	Nombre del indicador / Descripción del indicador	Método de Cálculo	Tipo / Frecuencia / Trayectoria	Fórmula / Variables de la Fórmula	Calificación	Unidad de Medida	Meta Programada	Avance de la Meta del Indicador				Justificación	Medios de Verificación	Supuestos	
									Valor Logrado del Trimestre	%	Valor Logrado Acumulado	%				
Componente C05	Apoyos psicológicos otorgados a comunidad estudiantil	Porcentaje de apoyos socio-psicológicos proporcionados a la comunidad estudiantil. Indica el número de apoyos socio-psicológicos proporcionados.	PERCENTUAL	GESTIÓN	(ASPGMT)*100 ASPO = Apoyos socioeconómicos y psicológicos otorgados MT = Matricula total	ACUMULADO Apoyos	Apoyos	820	100.00	190	0.00	323	32.43	Se reporto en el mes de agosto debido a que el indicador se acumula	www.uctsur.edu.mx	Los alumnos solicitan apoyo psicológico y se detectan alumnos con necesidades de apoyo psicológico
Actividad C0101	Impartición de tutorías	Porcentaje de tasa de deserción. Muestra el porcentaje de deserción en relación al total de matrícula	PERCENTUAL	GESTIÓN	(NADM)*100 NAD = Numero de alumnos que desercion	ACUMULADO Alumnos y Alumnos	Alumnos y Alumnos	90	7.50	123	12.35	123	12.35	Resultados en agosto	www.uctsur.edu.mx	Los alumnos asisten a las tutorías
Actividad C0201	Realizar la encuesta de detección de necesidades de capacitación (DNC)	Porcentaje de personal docente con necesidad de capacitación. Proporcióna el porcentaje de personal con necesidad de alguna capacitación	PERCENTUAL	GESTIÓN	(DNC*TD)*100 DNC = Docentes detectados con necesidad de capacitación TD = Total de docentes	ACUMULADO Docente	Docente	25	100.00	59	134.88	59	134.88	No se detectaron docentes con necesidades de capacitación en este mes. El total de docentes se reporto en el mes anterior debido a que el indicador se acumula académicamente	www.uctsur.edu.mx	Los docentes atienden la encuesta de detección de necesidades de capacitación
Actividad C0202	Realizar cursos, talleres y diplomados para docentes	Porcentaje de capacitaciones realizadas. Proporcióna el porcentaje de capacitaciones impartidas al personal docente	PERCENTUAL	EFICACIA ANUAL	(CI*CP)*100 CI = Capacitaciones impartidas CP = Capacitaciones programadas	ACUMULADO Capacitaciones	Capacitaciones	8	100.00	6	100.00	13	100.00	Los resultados se presentan en agosto	www.uctsur.edu.mx	Los docentes presentan la expectativa en la realización de talleres, cursos y diplomados
Actividad C0301	Realización de seminarios, congresos, conferencias, jornadas y actividades de apoyo para los alumnos	Porcentaje de actividades académicas realizadas para los alumnos con perspectiva de género. Muestra el porcentaje de actividades académicas realizadas para los alumnos	PERCENTUAL	EFICACIA ANUAL	(AAB)*100 AAB = Actividades académicas realizadas	ACUMULADO Actividades	Actividades	9	100.00	7	140.00	7	140.00	Se reporto en el mes anterior	www.uctsur.edu.mx	La Dirección Académica cumple en concordancia con el plan de actividades de apoyo para los alumnos
Actividad C0302	Realización de tramite para titulación	Porcentaje de alumnos egresados que realizan el tramite de titulación. Muestra el porcentaje de alumnos egresados que realizan el tramite de titulación	PERCENTUAL	EFICACIA ANUAL	(NART)*100 NART = Numero de alumnos que realizan el tramite de titulación NAE = Numero de alumnos egresados	ACUMULADO Alumnos y Alumnos	Alumnos y Alumnos	544	100.00	135	87.66	136	87.66	Se reporto en el mes anterior	www.uctsur.edu.mx	Los alumnos se ven beneficiados en su titulación
Actividad C0303	Fortalecer el servicio de biblioteca	Porcentaje de avance del fortalecimiento del servicio de la biblioteca. Muestra el porcentaje de avance del fortalecimiento del servicio de la biblioteca	PERCENTUAL	EFICACIA ANUAL	(PASF)*100 PASF = Promedio de avance del fortalecimiento del servicio de la biblioteca PFTP = Promedio de fortalecimiento total programado	ACUMULADO Servicio Biblioteca	Servicio Biblioteca	100	1.00	40	0.40	40	0.40	Se reporto en el mes anterior. El planeamiento debido a que se acumula	www.uctsur.edu.mx	Se lleva a cabo el análisis de la biblioteca y se fortalece el servicio de la biblioteca

Referencia	Resumen Narrativo	Nombre del Indicador / Descripción del Indicador	Método de Cálculo	Tipo / Dimensión / Trayectoria	Fórmula / Variables de la Fórmula	Clasificación	Unidad de Medida	Meta Reprogramada	Avance de la Meta del Indicador				Justificación	Medios de Verificación	Supuestos	
									Valor Logrado del Trimestre	%	Valor Logrado Acumulado	%				
Actividad educativa C0401	Accreditación de programas educativos	Porcentaje de programas educativos acreditados -Mostrará el Número de programas educativos acreditados	PERCENTUAL	GESTION EFICACIA ASCENDENT	PEA=PEAP/100 PEA = Programas educativos acreditados PEAP = Programas educativos acreditados programas	ACUMULAD O	Programas	1	100.00	0	0.00	0	0.00	Resultados en el mes de septiembre Resultados se presentan en el mes de septiembre	www.ucthuar.edu.mx	Los programas educativos cumplan con los estándares de calidad requeridos para su acreditación
Actividad C0402	Aplicación de evaluación institucional y docente	Porcentaje de docentes evaluados favorablemente -Indicará el porcentaje de docentes evaluados favorablemente	PERCENTUAL	GESTION EFICACIA ASCENDENT	DEF=DEFT/100 DEF = Docentes evaluados favorablemente DT = Docentes totales	CONSTANTE O	Docente	75	100.00	61	100.00	61	100.00	El indicador se acumula y se repone en el mes anterior el total sigue en 01	www.ucthuar.edu.mx	Se elabora el formato de evaluación institucional y docente
Actividad C0501	Servicios de apoyo psicológico proporcionados	Porcentaje de apoyos psicológicos proporcionados -Indicará el número de apoyos psicológicos proporcionados	PERCENTUAL	GESTION EFICACIA ASCENDENT	(NAPP/MT)*100 NAPP = Número de apoyos psicológicos proporcionados MT = Matrícula total	ACUMULAD O	Apoyos	420	100.00	190	0.00	323	32.43	La matrícula total se repone en el mes anterior a que el indicador se acumula la matrícula actual es de 754	www.ucthuar.edu.mx	

Justificación de Diferencia de Avance con respecto a las Metas Programadas:

C0301 - En el seguimiento del mes de julio se publicó este componente no se justificó la actividad se programó para el mes de mayo
C01 - En el POA del mes de marzo la actividad se justificó pero se apropió para el mes de abril

Respuesta que se dio

Dr. Fernando Páez Ríos
Director Académico

Tribal de Dependencia

M. C. Francisco Rodríguez Ríos
Rector

Dr. Carlos González Herrera
Secretaría de Educación y Deporte

Carlos González Herrera

GOBIERNO DEL ESTADO DE CHIHUAHUA
SEGUIMIENTO A LAS METAS DEL PROGRAMA OPERATIVO ANUAL
Segundo Trimestre 2019

Ultima Actualización: 31/03/2019
Folio No. 1 de 3
Fecha Impresión: 18/03/2019
Página: 206 de 206

439 UNIVERSIDAD TECNOLÓGICA DE CHIHUAHUA SUR

Definición del Programa

Brindar a los alumnos y alumnas egresados del nivel medio superior acciones y proyectos de regulación, desarrollo, promoción y prestación de servicios educativos que otorguen mayores oportunidades de acceso a la educación superior tecnológica

Producción	Tipo	Beneficiarios	Mujeres	Hombres	Total
POTENCIAL POSTERIOR	Alumnos de superior		86,239	81,749	167,988
REFERENCIA	Alumnos y alumnas de nuevo ingreso Jóvenes Solistas de 15 años o más		65,969	81,419	147,388
			270	330	600
			1,195,754	1,149,399	2,345,153
Presupuesto Autorizado		Presupuesto Modificado	Gasto		Variación Presup. Modificado vs Gasto
12,831,716		12,831,716	4,652,535		8,179,280

ALINEACIÓN
Alineación al Plan Nacional de Desarrollo

Financiamiento	N2	México con Educación de Calidad
Sistema Educativo	00	Educación Superior
Objetivo	001	Desarrollar el potencial humano de los mexicanos con educación de calidad
Estrategia	001	Establecer un sistema de profesionalización docente que promueva la formación, selección, actualización y evaluación del personal docente y de apoyo técnico-pedagógico
Línea de Acción		

Temas	E1	Desarrollo Humano y Social
Subtema	-	
Objetivo	N3	Desarrollar ambientes escolares propicios que generen armonía social, con el fin de asegurar un alto logro educativo y la permanencia de las y los estudiantes en una formación educativa integral
Objetivo	N4	Profesionalizar, de manera permanente y efectiva, al personal docente, directivo, de asistencia técnica pedagógica y supervisión escolar, a fin de mejorar la calidad de su práctica
Línea de Acción		

Clave	Fuente	Origen	Porcentaje	Autorizado	Modificado	Gasto	Variación
119019	CONTRIBUCIÓN ESTADAL A REASIGNACIONES DE RECURSOS FEDERALES ORDINARIAS SECRETARIA DE EDUCACION PUBLICA 2019	ESTADAL	42.29	5,426,890	5,426,890	2,095,799	3,331,091
148019	FINANCIAMIENTO NI ENFO 2019	ESTADAL	0.00	0	0	0	0
	INGRESOS PROPIOS DE ENTIDADES PARALETALES 2019	INGRESOS PROPIOS	15.41	1,977,926	1,977,395	481,009	1,516,927
FUENTES DE FINANCIAMIENTO							
OTRAS FUENTES DE FINANCIAMIENTO							
2570019	REASIGNACIONES DE RECURSOS FEDERALES ORDINARIAS SECRETARIA DE EDUCACION PUBLICA 2019	FEDERAL	0.00	0	0	2,095,628	2,095,628
2570019	REASIGNACIONES DE RECURSOS FEDERALES ORDINARIAS SECRETARIA DE EDUCACION PUBLICA 2019	FEDERAL	42.29	5,426,890	5,426,890	0	3,331,092
Programa							
COBERTURA EN EDUCACION SUPERIOR TECNOLÓGICA 2019							
Presupuesto Autorizado							
Presupuesto Modificado							
Gasto							
Variación Presup. Modificado vs Gasto							

GOBIERNO DEL ESTADO DE CHIHUAHUA
SEGUIMIENTO A LAS METAS DEL PROGRAMA OPERATIVO ANUAL
Segundo Trimestre 2019

434 UNIVERSIDAD TECNOLÓGICA DE CHIHUAHUA SUR

PROCESO 2019 / ET0372 COBERTURA EN EDUCACIÓN SUPERIOR TECNOLÓGICA 2019 / DESARROLLO HUMANO Y SOCIAL - EDUCACIÓN - OBREROS HUMANOS E INCLUSIÓN SOCIAL

FIN Continuar a ampliar la cobertura de la educación superior mediante programas educativos pertinentes que promuevan una comunidad académica entre los egresados de educación media superior y a nivel terciario

Los egresados de educación media superior cuentan con acceso a los servicios de educación superior, permanecen y concluyen satisfactoriamente

Referencia	Resumen Narrativo	Presupuesto Modificado	Gasto Qto. vs Acumulado	% Modif.	Unidad de Medida	Meta del Objetivo		Avance de la Meta del Objetivo		Justificación	Meta de Beneficiarios		Avance de la Meta de Beneficiarios		Justificación	
						Valor Reprogramado	Clasificación	Valor Logrado del Trimestre	% Logr. vs Rep.		Valor Acumulado	% Acum. vs Rep.	Valor Reprogramado	Valor Logrado del Trimestre		%
CO1	Resumen Narrativo	9,419,085	3,288,864	34.91	Alumnos y Alumnas	1,200.00	ACUMULADO	996.00	83.00	996.00	83.00	1,200.00	996.00	83.00	421	575
CO101	Impartición de materias	9,419,085	3,288,864	34.91	Alumnos y alumnos	90.00	ACUMULADO	123.00	136.67	123.00	136.67	1,200.00	996.00	83.00	421	575
CO2	Personal académico actualizado y capacitado	163,946	28,151	17.17	Personal docente y de apoyo	75.00	ACUMULADO	68.00	74.67	68.00	90.67	75	68.00	90.67	43	25
CO201	Realizar la encuesta de detección de necesidades de capacitación (DNC)	16,000	5,000	50.00	Docente	25.00	ACUMULADO	58.00	232.00	58.00	232.00	75	68.00	90.67	43	25
CO202	Realizar cursos, talleres y diplomados para docentes	153,946	23,151	15.04	Capataciones	8.00	ACUMULADO	6.00	75.00	13.00	162.50	1,200.00	996.00	83.00	421	575
CO3	Servicios de educación superior ofrecidos	2,154,618	878,049	40.66	Servicio	563.00	ACUMULADO	138.00	24.41	138.00	24.41	1,200.00	996.00	83.00	421	575
CO301	Realización de semestros, congresos, conferencias, jornadas y actividades de apoyo para los alumnos	1,830,691	777,959	42.50	Actividades	9.00	ACUMULADO	7.00	77.78	7.00	77.78	1,200.00	996.00	83.00	421	575
CO302	Realización de talleres para bibliotecas	57,912	12,429	21.46	Alumnas y alumnos	544.00	ACUMULADO	135.00	24.82	135.00	24.82	1,200.00	996.00	83.00	421	575
CO303	Fortalecer el servicio de biblioteca	257,615	85,660	33.25	Servicio	100.00	ACUMULADO	40.00	40.00	40.00	40.00	1,200.00	996.00	83.00	421	575
CO4	Actividades de calidad académica	177,008	51,516	29.10	Actividades	16.00	ACUMULADO	7.00	43.75	14.00	87.50	1,200.00	996.00	83.00	421	575
CO401	Acreditación de programas educativos	46,000	10,431	22.68	Programas	1.00	ACUMULADO	0.00	0.00	0.00	0.00	1,200.00	996.00	83.00	421	575
CO402	Aplicación de evaluación institucional y docente	137,008	41,087	29.99	Docente	75.00	ACUMULADO	165.00	220.00	165.00	220.00	1,200.00	996.00	83.00	421	575
CO5	Apoyo pedagógico otorgados a comunidad estudiantil	917,069	468,334	44.53	Apoyo	820.00	ACUMULADO	190.00	23.17	323.00	39.39	820.00	323.00	39.39	64	69
CO501	Servicios de apoyo psicológico proporcionados	917,069	468,334	44.53	Apoyo	420.00	ACUMULADO	190.00	45.24	323.00	76.90	820.00	323.00	39.39	64	69
Total		12,831,716	4,652,638	36.26		3,936.00		2,102.00	53.86	2,400.00	60.98	4,486.00	1,377.00	30.63	2,818.00	66.02

Justificación: Diferencia de Acumulado con Respecto a las Metas Programadas

CO101 - En la UMSU del mes de abril de este componente no se justifica la actividad se reprograma para el mes de mayo

CO1 - En la UMSU del mes de mayo se reprograma la actividad en el mes de agosto para el mes de mayo

Responsible de Programa
Dr. Fernando Paredes
Director Académico

Titular de Dependencia
M.C. Francisco Rodríguez Ibarra
Rector

GOBIERNO DEL ESTADO DE CHIHUAHUA
SEGUIMIENTO A LAS METAS DEL PROGRAMA OPERATIVO ANUAL
Segundo Trimestre 2019

439 UNIVERSIDAD TECNOLÓGICA DE CHIHUAHUA S.U.C.

Tular de Dependencia Cabeza de Sector

Dr. Carlos González Herrera
Secretario de Educación y Deportes



GOBIERNO DEL ESTADO DE CHIHUAHUA
RECURSOS DESTINADOS PARA LA IGUALDAD DE MUJERES Y HOMBRES
Seguimiento de Acciones al Segundo Trimestre 2019

Ultima Actualización 31/03/2019
 Hoja No. 1 de 2
 PRBRREP556

439 - UNIVERSIDAD TECNOLÓGICA DE CHIHUAHUA SUR

2E06719 / E103T2 COBERTURA EN EDUCACIÓN SUPERIOR TECNOLÓGICA 2019 / DESARROLLO HUMANO Y SOCIAL - EDUCACIÓN - DERECHOS HUMANOS E INCLUSIÓN SOCIAL

Definición del Programa		Beneficiarios / Población Objetivo				
		Población	Tipo	M	H	Total
Brindar a los alumnos y alumnas egresados del nivel medio superior acciones y proyectos de regulación, desarrollo, promoción y prestación de servicios educativos que otorguen mayores oportunidades de acceso a la educación superior tecnológica.		OBJETIVO	Alumnos y alumnas de nuevo ingreso	270	330	600
		Recursos Destinados para la Igualdad de Mujeres y Hombres				
		Presupuesto Autorizado	Ejercido Acumulado	Variación Anual		
		25,000	5	24,995		

ALINEACIÓN

Alineación al Plan Nacional de Desarrollo		Periodo	2013-2018
Eje	N3	México con Educación de Calidad	
Tema	01	Educación	
Subtema	00	Educación	
Objetivo	001	Desarrollar el potencial humano de los mexicanos con educación de calidad.	
Estrategia	001	Establecer un sistema de profesionalización docente que promueva la formación, selección, actualización y evaluación del personal docente y de apoyo técnico-pedagógico.	
Linea de Acción			

Alineación al Plan Estatal de Desarrollo		Periodo	2017-2021
Eje	E1	Desarrollo Humano y Social	
Tema	--		
Subtema	--		
Objetivo	13	Desarrollar ambientes escolares propicios que generen armonía social, con el fin de asegurar un alto logro educativo y la permanencia de las y los estudiantes en una formación educativa integral.	
Estrategia	04	Profesionalizar, de manera permanente y efectiva, al personal docente, directivo, de asesoría técnica pedagógica y supervisión escolar, a fin de mejorar la calidad de su práctica.	
Linea de Acción	04		

CAPACITACION	Descripción	Observaciones	Recursos 2019		Avance de la Meta	
			Destinados	Ejercidos	Trimestre	Acumulada
			25,000	4	0.02	0.02

Las capacitaciones se programaron a partir del mes de febrero


GOBIERNO DEL ESTADO DE CHIHUAHUA
RECURSOS DESTINADOS PARA LA IGUALDAD DE MUJERES Y HOMBRRES
Seguimiento de Acciones al Segundo Trimestre 2019

Ultima Actualización 31/03/2019
Hoja No. 2 de 2
PRBRREP556

439 - UNIVERSIDAD TECNOLÓGICA DE CHIHUAHUA SUR


2E06719 / E103T2 COBERTURA EN EDUCACIÓN SUPERIOR TECNOLÓGICA 2019 / DESARROLLO HUMANO Y SOCIAL - EDUCACIÓN - DERECHOS HUMANOS E INCLUSIÓN SOCIAL

Responsable de Programa




Dr. Fernando Pacheco-Rios
Director Académico

Titular de Dependencia



M.C. Francisco Rodríguez Rico
Rector

Titular de Dependencia Cabeza de Sector



Dr. Carlos González Herrera
Secretario de Educación y Deporte