

Gobierno del Estado de Chihuahua
Seguimiento a la Matriz de Indicadores
Segundo Trimestre 2019

Ultima Actualización 31-03-2019
Hoja No 1 de 5
Fecha de Impresión 10/09/2019
Presupuesto: m

43 UNIVERSIDAD TECNOLÓGICA DE CHIHUAHUA SUR
2579119E103172 - VINCULACION Y SERVICIOS EDUCATIVOS 2019 / DESARROLLO HUMANO Y SOCIAL - EDUCACION - DERECHOS HUMANOS E INCLUSION SOCIAL

Definición del Programa		Beneficiarios				
Postulacion	Tipo	Mujeres	Hombres	Total		
OBJETIVO	Alumnas y alumnos	480	620	1 100		
POSTERGRADA	Alumnos y alumnas de nivel medio superior	95 759	81 129	166 888		
POTENCIAL	Alumnos y alumnas de nivel medio superior	96 239	81 749	167 988		
REFERENCIA	Jóvenes adultos de 15 años o más	1 195 794	1 149 999	2 345 793		
		Recursos del Programa				
		Presupuesto Autorizado	Presupuesto Modificado	Gasto	Variación Presup. Modificado vs Gasto	
		21 051 583	21 051 583	6 699 164	14 352 419	

Alineaciones

Alineación al Plan Nacional de Desarrollo	
<p>Objetivo 004: Contribuir a la transferencia y aprovechamiento del conocimiento, vinculando a las instituciones de educación superior y los centros de investigación con los sectores público, social y privado.</p> <p>Objetivo 001: Hacer del desarrollo científico, tecnológico y la innovación pilares para el progreso económico y social sostenible.</p> <p>Objetivo 000: Mejorar la calidad de la educación superior.</p> <p>Objetivo 003: Promover la innovación y el emprendimiento.</p> <p>Objetivo 002: Fortalecer la innovación científica y tecnológica en las instituciones educativas, para contribuir al desarrollo económico y la competitividad del estado.</p>	<p>México con Educación de Calidad</p> <p>Objetivo 004: Contribuir a la transferencia y aprovechamiento del conocimiento, vinculando a las instituciones de educación superior y los centros de investigación con los sectores público, social y privado.</p> <p>Objetivo 001: Hacer del desarrollo científico, tecnológico y la innovación pilares para el progreso económico y social sostenible.</p> <p>Objetivo 000: Mejorar la calidad de la educación superior.</p> <p>Objetivo 003: Promover la innovación y el emprendimiento.</p> <p>Objetivo 002: Fortalecer la innovación científica y tecnológica en las instituciones educativas, para contribuir al desarrollo económico y la competitividad del estado.</p>

Fuentes de Financiamiento									
Clave	Fuente	Origen	Porcentaje	Autorizado	Modificado	Gasto	Variación		
1179019	CONTRAPARTE ESTATAL A REASIGNACIONES DE RECURSOS FEDERALES ORDINARIAS SECRETARIA DE EDUCACION PUBLICA 2019	ESTATAL	32.26	6,790,414	6,790,414	2,352,288	4,437,825		
1291119	FINANCIAMIENTO INTERNO 2019	ESTATAL	0.00	0	0	0	0		
1489819	INGRESOS PROPIOS DE ENTIDADES PARAESTATALES 2019	INGRESOS PROPIOS	33.17	6,992,064	6,992,064	2,002,966	4,979,098		
OTRAS FUENTES DE FINANCIAMIENTO									
		Origen	Porcentaje	Autorizado	Modificado	Gasto	Variación		
2579019	REASIGNACIONES DE RECURSOS FEDERALES ORDINARIAS SECRETARIA DE EDUCACION PUBLICA 2019	FEDERAL	0.00	0	7,279,105	2,343,609	4,935,496		
2579019	REASIGNACIONES DE RECURSOS FEDERALES ORDINARIAS SECRETARIA DE EDUCACION PUBLICA 2019	FEDERAL	34.59	7,279,105	0	0	0		

GOBIERNO DEL ESTADO DE CHIHUAHUA
SEGUIMIENTO A LA MATRIZ DE INDICADORES
Segundo Trimestre 2019

Ultima Actualizacion 31-03-2019
Hoja No. 2 de 5
Fecha de Impresión 10/09/2019
RSBR/RSB/7 m

26811910317 - VINCULACION Y SERVICIOS EDUCATIVOS 2019 / DESARROLLO HUMANO Y SOCIAL - EDUCACION - DERECHOS HUMANOS E INCLUSION SOCIAL															
439 UNIVERSIDAD TECNOLÓGICA DE CHIHUAHUA SUR															
Datos del indicador															
Referencia	Resumen Narrativo	Nombre del indicador / Descripción del indicador	Método de Cálculo	Tipo de Frecuencia / Trayectoria	Formula / Variable de la Fórmula	Clasificación	Unidad de Medida	Meta Reprogramada	Valor Logrado del Trimestre	%	Valor Logrado Acumulado	%	Justificación	Medios de Verificación	Sujetos
FIN	Contribuir a desarrollar medios educativos de calidad que permitan el crecimiento de los estudiantes en las áreas académicas, culturales, deportivas y laborales.	Porcentaje de egresados incorporados en el sector laboral de egresados que se incorporan al sector laboral	PORCENTUAL	ESTRATEGICO	(EIS/TE)*100	ACUMULADO	Alumnos y alumnos	428	117	29.40	117	29.40	El total de egresados se reporta en el mes de septiembre porque el indicador se acumula	www.udctsur.edu.mx	El educando muestra programas educativos ofrecidos
PROPOSITO	Los alumnos y alumnas de educación superior tecnológica se incorporan al sector productivo de acuerdo con los estándares de calidad educativa.	Porcentaje de empleadores satisfechos con el desempeño de los egresados	PORCENTUAL	ASCENDENT E	(NES/TEE)*100	ACUMULADO	Alumnos y alumnos	398	206	52.42	206	52.42		www.udctsur.edu.mx	El educando muestra disposición para desarrollar sus competencias
Componente CO1	Gestión institucional a favor de la institución	Porcentaje de actividades de gestión a favor de la institución	PORCENTUAL	ASCENDENT E	(NAGIR/NAQIP)*100	ACUMULADO	Actividades	180	45	25.00	108	60.00		www.udctsur.edu.mx	
Componente CO2	Extensión y promoción realizada	Porcentaje de actividades de extensión y promoción realizadas	PORCENTUAL	ASCENDENT E	(NAEPR/NAEPP)*100	ACUMULADO	Actividades	322	110	34.16	194	59.97		www.udctsur.edu.mx	
Componente CO3	Actividades de investigación y desarrollo	Porcentaje de actividades de investigación y desarrollo	PORCENTUAL	ASCENDENT E	(NADIP/NAIDP)*100	ACUMULADO	Proyectos	5	0	0.00	1	20.00	la actividad está programada para el mes de septiembre	www.udctsur.edu.mx	
Componente CO4	Servicios al exterior proporcionados	Porcentaje de servicios al exterior proporcionados	PORCENTUAL	ASCENDENT E	(NSER/NSEPP)*100	ACUMULADO	Servicio	17	8	47.06	9	52.94		www.udctsur.edu.mx	
Componente CO5	Vinculación con diferentes sectores	Porcentaje de instituciones vinculadas	PORCENTUAL	ASCENDENT E	(NIV/NIVP)*100	ACUMULADO	Documentos	84	15	17.86	24	28.57		www.udctsur.edu.mx	

GOBIERNO DEL ESTADO DE CHIHUAHUA
SEGUIMIENTO A LA MATRIZ DE INDICADORES
Segundo Trimestre 2019

Ultima Actualización 31-03-2019
Hoja No 3 de 5
Fecha de Impresión 10/09/2019

435-UNIVERSIDAD TECNOLÓGICA DE CHIHUAHUA SUR
201919E103172 - VINCULACION Y SERVICIOS EDUCATIVOS 2019 / DESARROLLO HUMANO Y SOCIAL - EDUCACION - DERECHOS HUMANOS E INCLUSION SOCIAL

Referencia	Resumen Narrativo	Datos del Indicador					Avance de la Meta del Indicador					Medios de Verificación	Supuestos		
		Nombre del indicador / Descripción del indicador	Método de Cálculo	Tipo / Frecuencia / Trayectoria	Formula / Variables de la Formula	Clasificación	Unidad de Medida	Meta Reprogramada	Valor Logrado del Trimestre	%	Valor Logrado Acumulado			%	Justificación
Actividad C0101	Personal directivo y administrativo capacitado	Porcentaje de personal directivo y administrativo que acude a capacitación y actualización en perspectiva de género	PERCENTUAL	EFICACIA ANUAL	PDAC/TPDA*100 PDAC = Personal directivo y administrativo que acude a capacitación TPDA = Total del personal directivo y administrativo	ACUMULADO	Personal capacitado	30	4	100.00	14	46.67	En este mes no se realizaron capacitaciones	www.ucthsur.edu.mx	El personal directivo y administrativo muestra interés por capacitación y actualización
Actividad C0102	Licencias de software adquiridas	Porcentaje de licencias de software adquiridas	PERCENTUAL	EFICACIA ANUAL	LSA/LSAP*100 LSA = Licencias de software adquiridas LSAP = Licencias de software adquiridas programadas	ACUMULADO	Licencias	3	1	100.00	2	66.67	Pendiente autorización de compra	www.ucthsur.edu.mx	La institución muestra interés en el mejoramiento y sistematización de sus procesos de información
Actividad C0103	Gestión de la Calidad	Porcentaje de auditorías internas realizadas bajo el sistema de gestión	PERCENTUAL	EFICACIA ANUAL	NAR/NAI*100 NAR = Numero de auditorías internas realizadas programadas NAI = Numero de auditorías internas programadas	ACUMULADO	Auditorías realizadas	2	1	100.00	1	50.00		www.ucthsur.edu.mx	El área de calidad muestra disposición en la supervisión de los procesos de calidad
Actividad C0104	Gestión del marco legal	Porcentaje de tramites legales concluidos	PERCENTUAL	EFICACIA ANUAL	NTLP = Numero de tramites legales programados	ACUMULADO	Tramites	12	3	100.00	6	50.00		www.ucthsur.edu.mx	La institución muestra disposición en la reglamentación legal
Actividad C0201	Intercion en los medios de comunicación	Porcentaje de inserciones en medios de comunicación	PERCENTUAL	EFICACIA ANUAL	NIMC = Numero de inserciones en medios de comunicación	ACUMULADO	Medios	250	124	100.00	181	72.40		www.ucthsur.edu.mx	
Actividad C0202	Campaña de promoción y difusión	Porcentaje de campañas de promoción y difusión realizadas	PERCENTUAL	EFICACIA ANUAL	NIMCP = Numero de inserciones en medios de comunicación programadas	ACUMULADO	Medios	250	124	100.00	209	83.60		www.ucthsur.edu.mx	
Actividad C0203	Actividades extracurriculares (fomento al deporte, cultura, cuidado al medio ambiente, académicas) realizadas.	Porcentaje de actividades extracurriculares realizadas	PERCENTUAL	EFICACIA ANUAL	NCPDR = Numero de campañas de promoción y difusión realizadas	ACUMULADO	Campañas de promoción y difusión	72	20	100.00	37	51.39		www.ucthsur.edu.mx	
Actividad C0303	Actividades extracurriculares (fomento al deporte, cultura, cuidado al medio ambiente, académicas) realizadas.	Porcentaje de actividades extracurriculares realizadas	PERCENTUAL	EFICACIA ANUAL	AEPA/EP*100 AEPA = Actividades extracurriculares programadas	ACUMULADO	Actividades	10	6	100.00	13	130.00		www.ucthsur.edu.mx	

GOBIERNO DEL ESTADO DE CHIHUAHUA
 SEGUIMIENTO A LA MATRIZ DE INDICADORES
 Segundo Trimestre 2019

438 UNIVERSIDAD TECNOLÓGICA DE CHIHUAHUA SUR

2E051918E10312 - VINCULACION Y SERVICIOS EDUCATIVOS 2019 / DESARROLLO HUMANO Y SOCIAL - EDUCACION - DERECHOS HUMANOS E INCLUSION SOCIAL

Ultima Actualización: 31-03-2019
 Hoja No: 4 de 5
 Fecha de Impresión: 10/09/2019
 Responsable: m...

Referencia	Resumen Narrativo	Nombre del indicador / Descripción del indicador	Método de Cálculo	Tipo / Frecuencia / Trayectoria	Formula / Variables de la Formula	Clasificación	Unidad de Medida	Meta Programada	Avance de la Meta del Indicador				Justificación	Medios de Verificación	Supuestos
									Valor Logrado del Trimestre	%	Valor Logrado Acumulado	%			
Actividad C0301	Cuerpos académicos integrados	Porcentaje de cuerpos académicos integrados Mide el número de cuerpos académicos integrados	PERCENTUAL	GESTION ANUAL	(NCAI/NCAI*P)100 NCAI = Número de cuerpos académicos integrados	ACUMULADO	Docente	1	0	0.00	0	0.00	Actividad programada en septiembre	www.ucthsur.edu.mx	
Actividad C0302	Realización de actividades y productos de divulgación científica (congresos, tesis, artículos publicados, etc.)	Porcentaje de actividades y productos de divulgación científica Mide el número de actividades y productos de divulgación científica	PERCENTUAL	GESTION ANUAL	(PADCP/PADCP)100 PADCP = Productos y actividades de divulgación científica	ACUMULADO	Docente	1	0	0.00	0	0.00	Actividad programada en octubre	www.ucthsur.edu.mx	
Actividad C0303	Proyectos para investigación y desarrollo	Porcentaje de proyectos para investigación Mide el porcentaje de proyectos para investigación aprobados	PERCENTUAL	GESTION ANUAL	(PIAP/PI)100 PIA = Proyectos para investigación aprobados	ACUMULADO	Proyectos	2	0	0.00	0	0.00	Actividad programada en septiembre	www.ucthsur.edu.mx	
Actividad C0401	Servicios al exterior proporcionados	Porcentaje de usuarios de servicios al exterior Mide el número de usuarios de servicios al exterior	PERCENTUAL	GESTION ANUAL	(NUSE/NUSE)P100 NUSE = Número de usuarios de servicios al exterior	ACUMULADO	Usuarios	514	1,189	100.00	1,214	100.00	Actividad programada en septiembre	www.ucthsur.edu.mx	
Actividad C0501	Operación de la bolsa de trabajo	Porcentaje de egresados inscritos en la bolsa de trabajo Mide el porcentaje de egresados inscritos en la bolsa de trabajo	PERCENTUAL	GESTION ANUAL	(NEBIT/NE)100 NEBIT = Número de egresados inscritos en la bolsa de trabajo	ACUMULADO	Egresados	250	47	100.00	64	100.00		www.ucthsur.edu.mx	
Actividad C0502	Seguimiento de estadías	Porcentaje de empleadores satisfechos con el desempeño de los estudiantes en estadías Mide el porcentaje de empleadores satisfechos con el desempeño de los estudiantes en estadías	PERCENTUAL	GESTION ANUAL	(NES/NES)100 NES = Número de empleadores satisfechos	ACUMULADO	Empleadores	515	220	100.00	300	100.00		www.ucthsur.edu.mx	
Actividad C0503	Seguimiento a egresados	Porcentaje de egresados contratados Muestra el número de egresados contratados	PERCENTUAL	GESTION ANUAL	(NECA/NE)100 NEC = Número de egresados contratados	ACUMULADO	Egresados	929	234	100.00	590	66.82		www.ucthsur.edu.mx	

Gobierno del Estado de Chihuahua
Seguimiento a la Matriz de Indicadores

Segundo Trimestre 2019

433 UNIVERSIDAD TECNOLÓGICA DE CHIHUAHUA SUR

Ultima Actualización 31-03-2019
Hoja No 5 de 5
Fecha de Impresión 10/09/2019
mbrm2019.m

Referencia	Resumen Narrativo	Nombre del indicador / Descripción del indicador	Método de Cálculo	Tipo / Dimensión / Trayectoria	Fórmula / Variables de la Fórmula	Clasificación	Unidad de Medida	Meta Reprogramada	Avance de la Meta del Indicador		Justificación	Medios de Verificación	Supuestos				
									Valor Logro del Trimestre	%				Valor Logro Acumulado	%		
Actividad Académica	Estudios de pertinencia académica	Porcentaje estudios realizados a los empleadores para conocer sus necesidades del sector empresarial. Mide el número de estudios realizados a los empleadores para conocer sus necesidades del sector empresarial	PERCENTUAL	EFICACIA ANUAL ASCENDENTE	NER = Numero de estudios realizados NEP = Numero de estudios programados	ACUMULADO O ACUMULADO	Estudio	100.00	4	100.00	1	100.00	2	100.00	Se reprograma actividad en septiembre Se reprograma actividad en septiembre	www.utchsursur.edu.mx	

Justificación de Diferencia de Avance con Respecto a las Metas Programadas

CO1 - EN EL MES DE ENERO NO SE REPORTO ACTIVIDAD EN EL COMPONENTE DEBIDO A QUE NO SE TENIA EL DATO POR LO QUE SE REPORTO EN EL MES POSTERIOR
CO2 - SE REPORTO EN CEROS EN EL MES DE ABRIL DEBIDO A QUE LA ACTIVIDAD ESTABA PROGRAMADA PARA EL MES DE SEPTIEMBRE

Responsable de Programa

Jr. Liberi Gutierrez Martinez

Subdirectora de Vinculación

Titular de Dependencia

M. C. Francisco Rodríguez Rico

Rector

Dx. Carlos González Herrera

Secretario de Educación y Deporte

GOBIERNO DEL ESTADO DE CHIHUAHUA
SEGUIMIENTO A LAS METAS DEL PROGRAMA OPERATIVO ANUAL
Segundo Trimestre 2019

439 UNIVERSIDAD TECNOLÓGICA DE CHIHUAHUA SUR

Ultima Actualización: 31/03/2019
Hoja No. 1 de 3
Fecha Impresión: 10/09/2019
Reservados. m

280119 / E10317 VINCULACION Y SERVICIOS EDUCATIVOS 2019 / DESARROLLO HUMANO Y SOCIAL - EDUCACION - DERECHOS HUMANOS E INCLUSION SOCIAL

Definición del Programa

Fortalecer los servicios para los alumnos y alumnas de la educación superior tecnológica y la vinculación con el sector educativo, social y productivo; mediante la disposición permanente y oportuna de los recursos humanos, materiales y financieros; cumpliendo con el control interno y rendición de cuentas bajo los principios de eficacia, eficiencia, calidad y economía.

Objetivo	Beneficiarios	Mujeres	Hombres	Total
1.01	Alumnas y Alumnos	460	620	1,080
1.02	Alumnos y alumnas de nivel medio superior	83,729	81,739	165,468
1.03	Alumnos y alumnas de nivel medio superior	86,239	81,749	167,988
1.04	Jóvenes adultos de 15 años o más	1,195,784	1,149,399	2,345,183
Presupuesto Autorizado				
21,051,583				
Presupuesto Modificado				
21,051,583				
Recursos del Programa				
	Gasto			Variación
	6,699,164			14,352,419
	Presup. Modificado vs Gasto			

Asignación

Asignación al Plan Nacional de Desarrollo

Objetivo 1.01 Fortalecer la innovación científica y tecnológica en las instituciones educativas para contribuir al desarrollo económico y la competitividad del estado.

Objetivo 1.02 Fortalecer la vinculación escuela-empresa a través de la transferencia y aprovechamiento del conocimiento y el uso de tecnología.

Objetivo 1.03 Fortalecer la vinculación escuela-empresa a través de la transferencia y aprovechamiento del conocimiento y el uso de tecnología.

Objetivo 1.04 Fortalecer la vinculación escuela-empresa a través de la transferencia y aprovechamiento del conocimiento y el uso de tecnología.

Objetivo 1.05 Fortalecer la vinculación escuela-empresa a través de la transferencia y aprovechamiento del conocimiento y el uso de tecnología.

Objetivo 1.06 Fortalecer la vinculación escuela-empresa a través de la transferencia y aprovechamiento del conocimiento y el uso de tecnología.

Objetivo 1.07 Fortalecer la vinculación escuela-empresa a través de la transferencia y aprovechamiento del conocimiento y el uso de tecnología.

Objetivo 1.08 Fortalecer la vinculación escuela-empresa a través de la transferencia y aprovechamiento del conocimiento y el uso de tecnología.

Objetivo 1.09 Fortalecer la vinculación escuela-empresa a través de la transferencia y aprovechamiento del conocimiento y el uso de tecnología.

Objetivo 1.10 Fortalecer la vinculación escuela-empresa a través de la transferencia y aprovechamiento del conocimiento y el uso de tecnología.

Objetivo 1.11 Fortalecer la vinculación escuela-empresa a través de la transferencia y aprovechamiento del conocimiento y el uso de tecnología.

Objetivo 1.12 Fortalecer la vinculación escuela-empresa a través de la transferencia y aprovechamiento del conocimiento y el uso de tecnología.

Objetivo 1.13 Fortalecer la vinculación escuela-empresa a través de la transferencia y aprovechamiento del conocimiento y el uso de tecnología.

Objetivo 1.14 Fortalecer la vinculación escuela-empresa a través de la transferencia y aprovechamiento del conocimiento y el uso de tecnología.

Objetivo 1.15 Fortalecer la vinculación escuela-empresa a través de la transferencia y aprovechamiento del conocimiento y el uso de tecnología.

Objetivo 1.16 Fortalecer la vinculación escuela-empresa a través de la transferencia y aprovechamiento del conocimiento y el uso de tecnología.

Objetivo 1.17 Fortalecer la vinculación escuela-empresa a través de la transferencia y aprovechamiento del conocimiento y el uso de tecnología.

Objetivo 1.18 Fortalecer la vinculación escuela-empresa a través de la transferencia y aprovechamiento del conocimiento y el uso de tecnología.

Objetivo 1.19 Fortalecer la vinculación escuela-empresa a través de la transferencia y aprovechamiento del conocimiento y el uso de tecnología.

Objetivo 1.20 Fortalecer la vinculación escuela-empresa a través de la transferencia y aprovechamiento del conocimiento y el uso de tecnología.

Clave	Fuente	Origen	Porcentaje	Autorizado	Modificado	Gasto	Variación
117019	CONTRAVARANTE ESTATAL A REASIGNACIONES DE RECURSOS FEDERALES ORDINARIAS SECRETARIA DE EDUCACION PUBLICA 2019	ESTATAL	32.26	6,750,414	6,750,414	2,352,588	4,437,825
121919	FINANCIAMIENTO INTERNO 2019	ESTATAL	0.00	0	0	0	0
140019	INGRESOS PROPIOS DE ENTIDADES PARASTATALES 2019	INGRESOS PROPIOS	33.17	6,982,064	6,982,064	2,002,966	4,979,098
OTRAS FUENTES DE FINANCIAMIENTO							
2579019	REASIGNACIONES DE RECURSOS FEDERALES ORDINARIAS SECRETARIA DE EDUCACION PUBLICA 2019	FEDERAL	0.00	0	7,279,105	2,343,699	4,935,405
2579019	REASIGNACIONES DE RECURSOS FEDERALES ORDINARIAS SECRETARIA DE EDUCACION PUBLICA 2019	FEDERAL	34.58	7,279,105	7,279,105	0	0

GOBIERNO DEL ESTADO DE CHIHUAHUA
SEGUIMIENTO A LAS METAS DEL PROGRAMA OPERATIVO ANUAL
Segundo Trimestre 2019

493-UNIVERSIDAD TECNOLÓGICA DE CHIHUAHUA SUR


Ultima Actualización: 31/03/2019
Hoja No. 2 de 3
Fecha Impresión: 10/09/2019
FOLIO: 456 de 456

Contribuir a desarrollar modelos educativos de calidad que promuevan el crecimiento de los estudiantes en las áreas académicas, culturales, deportivas y laborales

Referencia	Resumen Narrativo	Presupuesto Modificado	Gasto Acumulado	%	Unidad de Medida	Meta del Objetivo		Valor Logr. al Trimestre	% Logr. al Trimestre	Avance de la Meta del Objetivo		Justificación	Meta de Beneficiarios		Avance de la Meta de Beneficiarios		Justificación		
						Reprogramado	Clasificación			Valor Logrado al Trimestre	% Acum.		Valor Reprogramado del Trimestre	Valor Logrado al Trimestre	%	Mujeres		Hombres	
C01	Gestión institucional realizada	16,823,144	5,392,737	31.66	Actividades	180.00 ACUMULADO	45.00	28.00	15.56	100.00	60.00	0.00	1,200	0	0.00	998.00	83.00	421	575
C0101	Personal docente y administrativo capacitado	11,129,272	3,989,808	35.94	Actividades	30.00 ACUMULADO	4.00	13.33	14.00	46.67	14.00	0.00	1,200	0	0.00	998.00	83.00	421	575
C0102	Licencias de software adquiridas	2,837,483	633,143	22.31	Licencias	2.00 ACUMULADO	1.00	50.00	2.00	66.67	2.00	0.00	1,200	0	0.00	998.00	83.00	421	575
C0103	Gestión de la Calidad	1,443,955	50,620	3.50	Medidas	2.00 ACUMULADO	1.00	50.00	1.00	50.00	1.00	0.00	1,200	0	0.00	998.00	83.00	421	575
C0104	Gestión del marco legal	1,912,696	729,157	37.99	Trámites	12.00 ACUMULADO	3.00	25.00	6.00	50.00	6.00	0.00	1,200	0	0.00	998.00	83.00	421	575
C02	Extensión y promoción realizada	2,276,130	633,311	28.16	Actividades	322.00 ACUMULADO	110.00	34.16	184.00	60.25	184.00	72.40	1,200	0	0.00	998.00	83.00	421	575
C0201	Intervención en los medios de comunicación	471,328	163,351	34.66	Medios	250.00 ACUMULADO	124.00	49.60	161.00	72.40	161.00	72.40	1,200	0	0.00	998.00	83.00	421	575
C0202	Campaña de promoción y difusión	1,381,101	428,289	31.01	Campañas de promoción y difusión	72.00 ACUMULADO	20.00	27.78	38.00	52.78	38.00	52.78	1,200	0	0.00	998.00	83.00	421	575
C0203	Actividades extracurriculares (fomento al deporte, cultura, cuidado al medio ambiente, académicas) realizadas	417,701	47,670	11.41	Actividades	10.00 ACUMULADO	10.00	100.00	20.00	200.00	20.00	200.00	1,200	0	0.00	998.00	83.00	421	575
C03	Actividades de investigación y desarrollo	910,174	302,861	33.28	Actividades	5.00 ACUMULADO	0.00	0.00	1.00	20.00	0.00	0.00	1,200	0	0.00	3.00	0.25	1	2
C0301	Cursos académicos integrados	279,564	107,340	38.40	Docente	1.00 ACUMULADO	0.00	0.00	0.00	0.00	0.00	0.00	1,200	0	0.00	3.00	0.25	1	2
C0302	Realización de actividades y productos de divulgación científica (congresos, tesis, artículos publicados, etc.)	478,161	182,847	38.24	Publicaciones	2.00 ACUMULADO	0.00	0.00	0.00	0.00	0.00	0.00	1,200	0	0.00	3.00	0.25	1	2
C0303	Proyectos para investigación y desarrollo	152,448	12,675	8.31	Proyectos	2.00 ACUMULADO	0.00	0.00	0.00	0.00	0.00	0.00	1,200	0	0.00	3.00	0.25	1	2
C04	Servicios al exterior proporcionados	26,667	16,530	61.99	Servicio	17.00 ACUMULADO	8.00	47.06	9.00	52.94	9.00	52.94	1,200	1,189	99.08	1,214.00	101.17	705	509
C0401	Servicios al exterior proporcionados	26,667	16,530	61.99	Usarios	514.00 ACUMULADO	1,189.00	231.32	1,214.00	238.19	1,214.00	238.19	1,200	1,189	99.08	1,214.00	101.17	705	509
C06	Vinculación con diferentes sectores	1,821,488	347,734	19.09	Documentos	84.00 ACUMULADO	15.00	17.86	24.00	28.57	24.00	28.57	1,200	0	0.00	998.00	83.00	421	575
C0601	Operación de la bolsa de trabajo	944,917	188,045	19.90	Españoles	280.00 ACUMULADO	47.00	18.80	64.00	25.50	64.00	25.50	1,200	0	0.00	998.00	83.00	421	575
C0602	Seguimiento de estadías	531,024	100,416	18.91	Españoles	516.00 ACUMULADO	220.00	42.72	300.00	58.25	300.00	58.25	1,200	0	0.00	998.00	83.00	421	575
C0603	Seguimiento a opositores	167,516	37,409	19.94	Españoles	929.00 ACUMULADO	234.00	25.19	590.00	63.51	590.00	63.51	1,200	0	0.00	998.00	83.00	421	575
C0604	Estudios de preferencia académica	157,912	21,864	13.85	Estudio	4.00 ACUMULADO	1.00	25.00	2.00	50.00	2.00	50.00	1,200	0	0.00	998.00	83.00	421	575
	Total	21,051,893	6,899,164	31.82		3,204.00	2,033.00	63.42	2,760.00	86.39	2,760.00	86.39	6,000.00	1,189.90	19.92	4,205.00	70.08		

C01. EN EL MES DE ENERO NO SE REPORTE ACTIVIDAD EN EL COMPONENTE DEBIDO A QUE NO SE TENIA EL DATO POR LO QUE SE REPORTE EN EL MES POSTERIOR
C03. SE REPORTE EN ENERO EN EL MES DE ABRIL DEBIDO A QUE LA ACTIVIDAD ESTA PROGRAMADA PARA EL MES DE SEPTIEMBRE

Justificación de Diferencia de Avance con Respecto a las Metas Programadas

Responsable del Informe

Lic. Lucía Guzmán Martínez
Subdirectora de Vinculación

GOBIERNO DEL ESTADO DE CHIHUAHUA
SEGUIMIENTO A LAS MEAS DEL PROGRAMA OPERATIVO ANUAL
Segundo Trimestre 2019

489 UNIVERSIDAD TECNOLÓGICA DE CHIHUAHUA S.A.R.L.

Titular de Dependencia

M.C. Francisco Rodríguez Rivas
Ronda

Titular de Dependencia Cabeza de Sector

Dr. Carlos Humberto Vera
Secretario de Educación y Deporte

Ultima Actualización 31/03/2019
Hoja No. 3 de 3
Fecha Impresión 10/08/2019
PÁGINA 3 DE 3

GOBIERNO DEL ESTADO DE CHIHUAHUA
RECURSOS DESTINADOS PARA LA IGUALDAD DE MUJERES Y HOMBRES
Seguimiento de Acciones al Segundo Trimestre 2019

Ultima Actualización 31/03/2019
 Hoja No. 1 de 2
 PRBRREP556

439 - UNIVERSIDAD TECNOLÓGICA DE CHIHUAHUA SUR

2E05119 / E103T2 VINCULACIÓN Y SERVICIOS EDUCATIVOS 2019 / DESARROLLO HUMANO Y SOCIAL - EDUCACIÓN - DERECHOS HUMANOS E INCLUSIÓN SOCIAL

Definición del Programa	Beneficiarios / Población Objetivo				
	Población	Tipo	M	H	Total
Fortalecer los servicios para los alumnos y alumnas de la educación superior tecnológica y la vinculación con el sector educativo, social y productivo, mediante la disposición permanente y oportuna de los recursos humanos, materiales y financieros, cumpliendo con el control interno y rendición de cuentas bajo los principios de eficacia, eficiencia, calidad y economía.	OBJETIVO	Alumnas y alumnos	480	620	1,100
	Recursos Destinados para la Igualdad de Mujeres y Hombres				
	Presupuesto Autorizado	Ejercicio Acumulado	Variación Anual		
	25,000	6	24,994		

ALINEACIÓN

Periodo 2013-2018

Alineación al Plan Nacional de Desarrollo

Eje Tema Subtema Objetivo Estratégico Línea de Acción

N3 04 00 001 004 México con Educación de Calidad Ciencia, Tecnología e Innovación Hacer del desarrollo científico, tecnológico y la innovación pilares para el progreso económico y social sostenible. Contribuir a la transferencia y aprovechamiento del conocimiento, vinculando a las instituciones de educación superior y los centros de investigación con los sectores público, social y privado.

Alineación al Plan Estatal de Desarrollo

Periodo 2017-2021

Eje Tema Subtema Objetivo Estratégico Línea de Acción

E1 -- 14 01 01 Desarrollo Humano y Social Fortalecer la innovación científica y tecnológica en las instituciones educativas, para contribuir al desarrollo económico y la competitividad del estado. Fortalecer la vinculación escuela empresa a través de la transferencia y aprovechamiento del conocimiento y el uso de tecnología.

Descripción	Observaciones	Recursos 2019		Avance de la Meta	
		Destinados	Ejercidos	Trimestre	Acumulada
CAPACITACION		25,000	5	0.02	0.02

Las capacitaciones se realizarán a partir del mes de febrero


GOBIERNO DEL ESTADO DE CHIHUAHUA
RECURSOS DESTINADOS PARA LA IGUALDAD DE MUJERES Y HOMBRES
Seguimiento de Acciones al Segundo Trimestre 2019

Ultima Actualización 31/03/2019
Hoja No. 2 de 2
PRBRREP556

439 - UNIVERSIDAD TECNOLÓGICA DE CHIHUAHUA SUR

2E05119 / E103T2 VINCULACIÓN Y SERVICIOS EDUCATIVOS 2019 / DESARROLLO HUMANO Y SOCIAL - EDUCACIÓN - DERECHOS HUMANOS E INCLUSIÓN SOCIAL

Responsable de Programa




Lic. Lizbeth Gutiérrez Martínez
Subdirectora de Vinculación

Titular de Dependencia



M. C. Francisco Rodríguez Rico
Rector

Titular de Dependencia Cabeza de Sector



Dr. Carlos González Herrera
Secretario de Educación y Deporte