

GOBIERNO DEL ESTADO DE CHIQUAHUA
SEGUIMIENTO A LAS METAS DEL PROGRAMA OPERATIVO ANUAL
Mes de Septiembre del 2018

Hoja No. 1 de 3
Fecha Impresión: 12/02/2018
PBR08E096

433 UNIVERSIDAD TECNOLÓGICA DE CHIQUAHUA SUR

2831118 / E16372 COBERTURA EN EDUCACIÓN SUPERIOR TECNOLÓGICA 2018 / DESARROLLO HUMANO Y SOCIAL - EDUCACIÓN - DERECHOS HUMANOS E INCLUSIÓN SOCIAL

Definición del Programa

Es un área a las acciones y proyectos de regulación, desarrollo, promoción y prestación de servicios educativos que otorgan mayores oportunidades de acceso a la educación superior tecnológica.

Beneficiarios	Mujeres	Hombres	Total
Población POTENCIAL	62,960	64,575	127,535
POSTERIORIDAD REFERENCIAL	62,960	64,245	126,835
OBJETIVO	1,268,400	1,205,696	2,472,096
Las y los egresados de educación media superior			
Resultados del Programa			
Presupuesto Autorizado	15,579,982	0	15,579,982
Presupuesto Ejecutado	0	0	0
Presup. Modificado en Caso	0	0	0

Alfabetización

Periodo: 2017-2021

Objetivo	Medio con Educación de Calidad
00	Medio con Educación de Calidad
01	Desarrollar el potencial humano de los mexicanos con educación de calidad.
02	Establecer un sistema de profesionalización docente que promueva la formación, selección, actualización y evaluación del personal docente y de apoyo técnico-pedagógico.

Alfabetización al Plan Estatal de Desarrollo

Objetivo	Medio con Educación de Calidad
00	Medio con Educación de Calidad
01	Desarrollar el potencial humano de los mexicanos con educación de calidad.
02	Establecer un sistema de profesionalización docente que promueva la formación, selección, actualización y evaluación del personal docente y de apoyo técnico-pedagógico.

Alfabetización al Plan Estatal de Desarrollo

Objetivo	Medio con Educación de Calidad
00	Medio con Educación de Calidad
01	Desarrollar el potencial humano de los mexicanos con educación de calidad.
02	Establecer un sistema de profesionalización docente que promueva la formación, selección, actualización y evaluación del personal docente y de apoyo técnico-pedagógico.

Alfabetización al Plan Estatal de Desarrollo

Objetivo	Medio con Educación de Calidad
00	Medio con Educación de Calidad
01	Desarrollar el potencial humano de los mexicanos con educación de calidad.
02	Establecer un sistema de profesionalización docente que promueva la formación, selección, actualización y evaluación del personal docente y de apoyo técnico-pedagógico.

Clave	Fuente	Programa	Origen	Porcentaje	Autorizado	Modificado	Quota	Variación
FUENTES DE FINANCIAMIENTO								
119018	CONTINGENTE ESTATAL Y REASIGNACIONES DE RECURSOS FEDERALES ORDINARIAS SECRETARIA DE EDUCACION PUBLICA 2018		ESTATAL	36.10	5,624,678	5,624,678	0	5,624,678
148818	INGRESOS PROPIOS DE ENTIDADES PARAESTATALES 2018		INGRESOS PROPIOS	28.23	4,086,910	4,086,910	0	4,086,910
OTRAS FUENTES DE FINANCIAMIENTO								
153118	FONDO GENERAL DE PARTICIPACIONES 2018		FEDERAL	0.00	0	0	0	0
153118	FONDO DE FOMENTO MUNICIPAL 2018		FEDERAL	0.00	0	0	0	0
153118	CAMINOS Y PUENTES FEDERALES (CALAFED) 2018		FEDERAL	0.00	0	0	0	0
152018	IMPUESTO ESPECIAL SOBRE PRODUCCION Y SERVICIOS 2018		FEDERAL	0.00	0	0	0	0
152018	IMPUESTO ESPECIAL SOBRE PRODUCCION Y SERVICIOS-AGROPECUARIO Y DIESEL 2018		FEDERAL	0.00	0	0	0	0
152018	FONDO DE FISCALIZACION PARA ENTIDADES FEDERATIVAS (FOFIE) 2018		FEDERAL	0.00	0	0	0	0
152018	FONDO DE SER PARTICIPACION PARA ENTIDADES FEDERATIVAS (FOFIE) 2018		FEDERAL	0.00	0	0	0	0
152018	FONDO DE SER PARTICIPACION SOBRE SERVIDORES PUBLICOS ESTATALES 2018		FEDERAL	0.00	0	0	0	0
152018	0.19% DE LA RECAUDACION FEDERAL PARTICIPABLE 2018		FEDERAL	0.00	0	0	0	0
152018	INGRESOS FISCALES FEDERALES ADMINISTRADOS POR EL GOBIERNO DEL ESTADO 2018		FEDERAL	0.00	0	0	0	0
297018	REASIGNACIONES DE RECURSOS FEDERALES ORDINARIAS SECRETARIA DE EDUCACION PUBLICA		FEDERAL	37.67	5,599,393	0	0	0
297018	2018		FEDERAL	0.00	0	5,599,393	0	5,599,393
297018	REASIGNACIONES DE RECURSOS FEDERALES ORDINARIAS SECRETARIA DE EDUCACION PUBLICA		FEDERAL	0.00	0	0	0	0
297018	2018		FEDERAL	0.00	0	0	0	0
297018	REASIGNACIONES DE RECURSOS FEDERALES ORDINARIAS SECRETARIA DE EDUCACION PUBLICA		FEDERAL	0.00	0	0	0	0
297018	2018		FEDERAL	0.00	0	0	0	0
297018	REASIGNACIONES DE RECURSOS FEDERALES ORDINARIAS SECRETARIA DE EDUCACION PUBLICA		FEDERAL	0.00	0	0	0	0
297018	2018		FEDERAL	0.00	0	0	0	0
297018	REASIGNACIONES DE RECURSOS FEDERALES ORDINARIAS SECRETARIA DE EDUCACION PUBLICA		FEDERAL	0.00	0	0	0	0
297018	2018		FEDERAL	0.00	0	0	0	0
297018	REASIGNACIONES DE RECURSOS FEDERALES ORDINARIAS SECRETARIA DE EDUCACION PUBLICA		FEDERAL	0.00	0	0	0	0
297018	2018		FEDERAL	0.00	0	0	0	0
297018	REASIGNACIONES DE RECURSOS FEDERALES ORDINARIAS SECRETARIA DE EDUCACION PUBLICA		FEDERAL	0.00	0	0	0	0
297018	2018		FEDERAL	0.00	0	0	0	0
297018	REASIGNACIONES DE RECURSOS FEDERALES ORDINARIAS SECRETARIA DE EDUCACION PUBLICA		FEDERAL	0.00	0	0	0	0
297018	2018		FEDERAL	0.00	0	0	0	0
297018	REASIGNACIONES DE RECURSOS FEDERALES ORDINARIAS SECRETARIA DE EDUCACION PUBLICA		FEDERAL	0.00	0	0	0	0
297018	2018		FEDERAL	0.00	0	0	0	0
297018	REASIGNACIONES DE RECURSOS FEDERALES ORDINARIAS SECRETARIA DE EDUCACION PUBLICA		FEDERAL	0.00	0	0	0	0
297018	2018		FEDERAL	0.00	0	0	0	0
297018	REASIGNACIONES DE RECURSOS FEDERALES ORDINARIAS SECRETARIA DE EDUCACION PUBLICA		FEDERAL	0.00	0	0	0	0
297018	2018		FEDERAL	0.00	0	0	0	0
297018	REASIGNACIONES DE RECURSOS FEDERALES ORDINARIAS SECRETARIA DE EDUCACION PUBLICA		FEDERAL	0.00	0	0	0	0
297018	2018		FEDERAL	0.00	0	0	0	0
297018	REASIGNACIONES DE RECURSOS FEDERALES ORDINARIAS SECRETARIA DE EDUCACION PUBLICA		FEDERAL	0.00	0	0	0	0
297018	2018		FEDERAL	0.00	0	0	0	0
297018	REASIGNACIONES DE RECURSOS FEDERALES ORDINARIAS SECRETARIA DE EDUCACION PUBLICA		FEDERAL	0.00	0	0	0	0
297018	2018		FEDERAL	0.00	0	0	0	0
297018	REASIGNACIONES DE RECURSOS FEDERALES ORDINARIAS SECRETARIA DE EDUCACION PUBLICA		FEDERAL	0.00	0	0	0	0
297018	2018		FEDERAL	0.00	0	0	0	0
297018	REASIGNACIONES DE RECURSOS FEDERALES ORDINARIAS SECRETARIA DE EDUCACION PUBLICA		FEDERAL	0.00	0	0	0	0
297018	2018		FEDERAL	0.00	0	0	0	0
297018	REASIGNACIONES DE RECURSOS FEDERALES ORDINARIAS SECRETARIA DE EDUCACION PUBLICA		FEDERAL	0.00	0	0	0	0
297018	2018		FEDERAL	0.00	0	0	0	0
297018	REASIGNACIONES DE RECURSOS FEDERALES ORDINARIAS SECRETARIA DE EDUCACION PUBLICA		FEDERAL	0.00	0	0	0	0
297018	2018		FEDERAL	0.00	0	0	0	0
297018	REASIGNACIONES DE RECURSOS FEDERALES ORDINARIAS SECRETARIA DE EDUCACION PUBLICA		FEDERAL	0.00	0	0	0	0
297018	2018		FEDERAL	0.00	0	0	0	0
297018	REASIGNACIONES DE RECURSOS FEDERALES ORDINARIAS SECRETARIA DE EDUCACION PUBLICA		FEDERAL	0.00	0	0	0	0
297018	2018		FEDERAL	0.00	0	0	0	0
297018	REASIGNACIONES DE RECURSOS FEDERALES ORDINARIAS SECRETARIA DE EDUCACION PUBLICA		FEDERAL	0.00	0	0	0	0
297018	2018		FEDERAL	0.00	0	0	0	0
297018	REASIGNACIONES DE RECURSOS FEDERALES ORDINARIAS SECRETARIA DE EDUCACION PUBLICA		FEDERAL	0.00	0	0	0	0
297018	2018		FEDERAL	0.00	0	0	0	0
297018	REASIGNACIONES DE RECURSOS FEDERALES ORDINARIAS SECRETARIA DE EDUCACION PUBLICA		FEDERAL	0.00	0	0	0	0
297018	2018		FEDERAL	0.00	0	0	0	0
297018	REASIGNACIONES DE RECURSOS FEDERALES ORDINARIAS SECRETARIA DE EDUCACION PUBLICA		FEDERAL	0.00	0	0	0	0
297018	2018		FEDERAL	0.00	0	0	0	0
297018	REASIGNACIONES DE RECURSOS FEDERALES ORDINARIAS SECRETARIA DE EDUCACION PUBLICA		FEDERAL	0.00	0	0	0	0
297018	2018		FEDERAL	0.00	0	0	0	0
297018	REASIGNACIONES DE RECURSOS FEDERALES ORDINARIAS SECRETARIA DE EDUCACION PUBLICA		FEDERAL	0.00	0	0	0	0
297018	2018		FEDERAL	0.00	0	0	0	0
297018	REASIGNACIONES DE RECURSOS FEDERALES ORDINARIAS SECRETARIA DE EDUCACION PUBLICA		FEDERAL	0.00	0	0	0	0
297018	2018		FEDERAL	0.00	0	0	0	0
297018	REASIGNACIONES DE RECURSOS FEDERALES ORDINARIAS SECRETARIA DE EDUCACION PUBLICA		FEDERAL	0.00	0	0	0	0
297018	2018		FEDERAL	0.00	0	0	0	0
297018	REASIGNACIONES DE RECURSOS FEDERALES ORDINARIAS SECRETARIA DE EDUCACION PUBLICA		FEDERAL	0.00	0	0	0	0
297018	2018		FEDERAL	0.00	0	0	0	0
297018	REASIGNACIONES DE RECURSOS FEDERALES ORDINARIAS SECRETARIA DE EDUCACION PUBLICA		FEDERAL	0.00	0	0	0	0
297018	2018		FEDERAL	0.00	0	0	0	0
297018	REASIGNACIONES DE RECURSOS FEDERALES ORDINARIAS SECRETARIA DE EDUCACION PUBLICA		FEDERAL	0.00	0	0	0	0
297018	2018		FEDERAL	0.00	0	0	0	0
297018	REASIGNACIONES DE RECURSOS FEDERALES ORDINARIAS SECRETARIA DE EDUCACION PUBLICA		FEDERAL	0.00	0	0	0	0
297018	2018		FEDERAL	0.00	0	0	0	0
297018	REASIGNACIONES DE RECURSOS FEDERALES ORDINARIAS SECRETARIA DE EDUCACION PUBLICA		FEDERAL	0.00	0	0	0	0
297018	2018		FEDERAL	0.00	0	0	0	0
297018	REASIGNACIONES DE RECURSOS FEDERALES ORDINARIAS SECRETARIA DE EDUCACION PUBLICA		FEDERAL	0.00	0	0	0	0
297018	2018		FEDERAL	0.00	0	0	0	0
297018	REASIGNACIONES DE RECURSOS FEDERALES ORDINARIAS SECRETARIA DE EDUCACION PUBLICA		FEDERAL	0.00	0	0	0	0
297018	2018		FEDERAL	0.00	0	0	0	0
297018	REASIGNACIONES DE RECURSOS FEDERALES ORDINARIAS SECRETARIA DE EDUCACION PUBLICA		FEDERAL	0.00	0	0	0	0
297018	2018		FEDERAL	0.00	0	0	0	0
297018	REASIGNACIONES DE RECURSOS FEDERALES ORDINARIAS SECRETARIA DE EDUCACION PUBLICA		FEDERAL	0.00	0	0	0	0
297018	2018		FEDERAL	0.00	0	0	0	0
297018	REASIGNACIONES DE RECURSOS FEDERALES ORDINARIAS SECRETARIA DE EDUCACION PUBLICA		FEDERAL	0.00	0	0	0	0
297018	2018		FEDERAL	0.00	0	0	0	0
297018	REASIGNACIONES DE RECURSOS FEDERALES ORDINARIAS SECRETARIA DE EDUCACION PUBLICA		FEDERAL	0.00	0	0	0	0
297018	2018		FEDERAL	0.00	0	0	0	0
297018	REASIGNACIONES DE RECURSOS FEDERALES ORDINARIAS SECRETARIA DE EDUCACION PUBLICA		FEDERAL	0.00	0	0	0	0
297018	2018		FEDERAL	0.00	0	0	0	0
297018	REASIGNACIONES DE RECURSOS FEDERALES ORDINARIAS SECRETARIA DE EDUCACION PUBLICA		FEDERAL	0.00	0	0	0	0
297018	2018		FEDERAL	0.00	0	0	0	0
297018	REASIGNACIONES DE RECURSOS FEDERALES ORDINARIAS SECRETARIA DE EDUCACION PUBLICA		FEDERAL	0.00	0	0	0	0
297018	2018		FEDERAL	0.00	0	0	0	0
297018	REASIGNACIONES DE RECURSOS FEDERALES ORDINARIAS SECRETARIA DE EDUCACION PUBLICA		FEDERAL	0.00	0	0	0	0
297018	2018		FEDERAL	0.00	0	0	0	0
297018	REASIGNACIONES DE RECURSOS FEDERALES ORDINARIAS SECRETARIA DE EDUCACION PUBLICA		FEDERAL	0.00	0	0	0	0
297018	2018		FEDERAL	0.00	0	0	0	0
297018	REASIGNACIONES DE RECURSOS FEDERALES ORDINARIAS SECRETARIA DE EDUCACION PUBLICA		FEDERAL	0.00	0	0	0	0
297018	2018		FEDERAL	0.00	0	0	0	0
297018	REASIGNACIONES DE RECURSOS FEDERALES ORDINARIAS SECRETARIA DE EDUCACION PUBLICA		FEDERAL	0.00	0	0	0	0
297018	2018		FEDERAL	0.00	0	0	0	0
297018	REASIGNACIONES DE RECURSOS FEDERALES ORDINARIAS SECRETARIA DE EDUCACION PUBLICA		FEDERAL	0.00	0	0	0	0
297018	2018		FEDERAL	0.00	0	0	0	0
297018	REASIGNACIONES DE RECURSOS FEDERALES ORDINARIAS SECRETARIA DE EDUCACION PUBLICA		FEDERAL	0.00	0	0	0	0
297018	2018		FEDERAL	0.00	0	0	0	0
297018	REASIGNACIONES DE RECURSOS FEDERALES ORDINARIAS SECRETARIA DE EDUCACION PUBLICA		FEDERAL	0.00	0	0	0	0
297018	2018		FEDERAL	0.00	0	0	0	0
297018	REASIGNACIONES DE RECURSOS FEDERALES ORDINARIAS SECRETARIA DE EDUCACION PUBLICA		FEDERAL	0.00	0	0	0	0
297018	2018		FEDERAL	0.00	0	0	0	0
297018	REASIGNACIONES DE RECURSOS FEDERALES ORDINARIAS SECRETARIA DE EDUCACION PUBLICA		FEDERAL	0.00	0	0	0	0

GOBIERNO DEL ESTADO DE CHIHUAHUA
SEGUIMIENTO A LAS METAS DEL PROGRAMA OPERATIVO ANUAL
Mes de Septiembre del 2018

433-UNIVERSIDAD TECNOLÓGICA DE CHIHUAHUA SUR

Contribuye a ampliar la cobertura de la educación superior mediante programas educativos equitativos e inclusivos que cumplan con los estándares de calidad a nivel nacional.

PROPÓSITO
Las y las egresadas de educación media superior cuentan con acceso a los servicios de educación superior, permanecen y concluyen satisfactoriamente

Referencia	Resumen Numérico	Presupuesto Autorizado	Presupuesto Modificado	Gasto Acumulado	Meta del Objetivo			Valor Logrado del Mes	Avance de la Meta del Objetivo	Justificación Mensual	Valor Logrado Acumulado	%	Meta de Beneficiarios	Valor Reprogramado	Valor Logrado del Mes	%	Avance de la Meta de Beneficiarios	Valor Logrado Acumulado	%
					Unidad de Medida	Reprogramado	Clasificación												
CP1	ACOMPAGNAMIENTO ACADÉMICO	8,228,820	8,228,820		Alumnos	1,400.00	ACUMULADO	0	0		1,059	76%	Alumnos y alumnas	1,400	0	0%	La meta se cumplió en el mes de enero debido a que el indicador se acumula en el mes de febrero y el acumulado es de 1033 y el acumulado es constante	1,059	76%
CP101	Impartición de libras a pretes	4,857,528	4,857,528		Alumnos	1,400.00	CONSTANTE	886	70%		886	70%	Alumnas y alumnos	1,400	1,033	74%		1,033	74%
CP102	ASIGNATURAS IMPARTIDAS	4,171,939	4,171,939		Alumnos y alumnas	140.00	CONSTANTE	0	0%		0	0%	Alumnas y alumnos	1,400	0	0%	Se reportaron nulidad en el mes de agosto	1,033	74%
CP2	PERSONAL ACADÉMICO ACTUALIZADO Y CAPACITADOS	3,842,806	3,842,806		Docente	75.00	ACUMULADO	9	88%		86	88%	Docentes	75	9	12%		75	100%
CP201	DOCENTES CAPACITADOS Y ACTUALIZADOS	1,669,891	1,669,891		Docente	75.00	CONSTANTE	0	0%		0	0%	Alumnas y alumnos	1,400	0	0%	Los beneficiarios se reportaron en el mes de enero y que el programa la actividad en el mes de diciembre	1,059	76%
CP202	CERTIFICACIONES REALIZADAS	337,696	337,696		Certificaciones	3.00	ACUMULADO	0	0%		0	0%	Alumnas y alumnos	1,400	0	0%	Los beneficiarios se reportaron en el mes de enero y que el programa la actividad en el mes de diciembre	1,059	76%
CP203	DOCENTES POSTGRADO O PERFIL PROFESOR	1,131,822	1,131,822		Docente	5.00	ACUMULADO	0	80%		4	80%	Alumnas y alumnos	1,400	0	0%	Los beneficiarios se reportaron en el mes de enero y que el programa la actividad en el mes de diciembre	1,033	74%
CP204	CAPACITACION MODELO DE SERVICIO DE EDUCACION SUPERIOR	895,986	895,986		Docente	75.00	CONSTANTE	0	0%		0	0%	Alumnas y alumnos	1,400	0	0%	Los beneficiarios se reportaron en el mes de enero y que el programa la actividad en el mes de diciembre	1,033	74%
CP3	SERVICIOS DE EDUCACION SUPERIOR PARA PROFESIONALES	1,086,412	1,086,412		Servicios proporcionados	1.00	CONSTANTE	1	100%		1	100%	Alumnas y alumnos	1,400	1,033	74%		1,033	74%
CP301	CONCURSOS DE OPORTUNIDADES PARA PROFESIONALES	517,780	517,780		Actividades	24.00	ACUMULADO	0			0		Alumnas y alumnos	1,400	0	0%	Los beneficiarios se reportaron en el mes de abril y que se acumula el indicador	1,059	76%
CP302	ACTIVIDADES DE APOYO AL PROCESO EDUCATIVO	286,375	286,375		Licencias	5.00	CONSTANTE	0			0		Alumnas y alumnos	1,400	1,033	74%		1,033	74%
CP303	LICENCIAS DE SOFTWARE EDUCATIVO	90,032	90,032		Material educativo	1,400.00	CONSTANTE	1,033	74%		1,033	74%	Alumnas y alumnos	1,400	1,033	74%		1,033	74%
CP304	ACTIVIDADES DE CONSULTA BIBLIOGRAFICA DE ENSEÑANZA	171,945	171,945		Libros	1,400.00	CONSTANTE	0			0		Alumnas y alumnos	1,400	0	0%	No se ha adquirido material	1,059	76%
CP4	ACTIVIDADES DE CALIDAD ACADÉMICA	669,193	669,193		Actividades	24.00	ACUMULADO	2			12	50%	Alumnas y alumnos	1,400	0	0%	Se capitalizan los beneficios en el mes de marzo debido a que se acumula	1,089	78%
CP401	MATERIAL DIDACTIVO BILINGUE	416,048	416,048		Material educativo	1,400.00	CONSTANTE	0			0	0%	Alumnas y alumnos	1,400	0	0%	No se ha adquirido ningún tipo de material	1,059	76%
CP403	PROGRAMAS EDUCATIVOS ACREDITADOS	63,032	63,032		Programas	4.00	CONSTANTE	4	100%		4	100%	Alumnas y alumnos	1,400	0	0%	No se han creado acreditaciones nuevas	1,033	74%
CP405	PROGRAMAS DE APOYOS ACADÉMICOS	90,032	90,032		Docente	75.00	CONSTANTE	0			0	0%	Alumnas y alumnos	1,400	0	0%	No se ha realizado la evaluación	1,033	74%
CP5	AYUDAS SOCIO ECONOMICAS A COMUNIDAD ESTUDIANTIL	838,846	838,846		Apoyos	280.00	CONSTANTE	180	67%		180	67%	Alumnas y alumnos	1,400	180	11%		180	11%
CP501	OTORGAMIENTOS A GRUPOS VULNERABLES	745,913	745,913		Apoyos	280.00	CONSTANTE	0			0	0%	Alumnas y alumnos	200	0	0%	No se han otorgado becas a grupos vulnerables	0	0%
CP502	PROGRAMAS DE FORTALECIMIENTO ACADÉMICO	90,032	90,032		Alumnos	140.00	CONSTANTE	32	23%		32	23%	Alumnas y alumnos	140	32	23%		32	23%
CP503	SERVICIOS DE FORTALECIMIENTO ACADÉMICO	90,032	90,032		Servicio	1.00	CONSTANTE	1	100%		1	100%	Alumnas y alumnos	1,400	1,033	74%		1,033	74%
CP6	NIUEVOS PROGRAMAS EDUCATIVOS	337,696	337,696		Programas	2.00	ACUMULADO	0			0	0%	Alumnas y alumnos de	60	0	0%	La actividad se programa en	0	0%

GOBIERNO DEL ESTADO DE CHIHUAHUA
SEGUIMIENTO A LAS METAS DEL PROGRAMA OPERATIVO ANUAL
Mes de Septiembre del 2018


434 UNIVERSIDAD TECNOLÓGICA DE CHIHUAHUA SUR


Hoja No. 3 de 3
Fecha Impresión: 12/02/2019
PBRREP065

Referencia	Resumen Narrativo	Presupuesto Autorizado	Presupuesto Modificado	Gasto Acumulado	Metas del Objetivo		Clasificación	Valor Logrado del Mes	Avance de la Meta del Objetivo	Valor Logrado Acumulado	%	Alumnos y alumnas de nivel medio superior	Valor Reprogramado	Valor Logrado del Mes	%	Justificaciones Mensuales	Valor Logrado Acumulado	%	
					Reprogramado	Reprogramado													
004	NUEVOS PROGRAMAS EDUCATIVOS	337,896	337,896		Programas	200	ACUMULADO	0	0	0	0%	Alumnos y alumnas de nivel medio superior	80	0	0%	La actividad se programa en	0	0%	
09001	ESTUDIOS DE FACTIBILIDAD	337,896	337,896		Estado	300	ACUMULADO	0	0	0	0%	Alumnos y alumnas	1,400	0	0%	Actividad programada en	0	0%	
	TOTAL	15,579,982	15,579,982																

Justificación de Diferencia de Avance con Respecto a las Metas Programadas

0002 SE REALIZARAN PARA EL SEGUNDO TRIMESTRE
0003 SE REALIZARAN EL SEGUNDO TRIMESTRE
0004 SE REALIZARAN PARA EL MES DE JUNIO DE BONO A LA FALTA DE PERSONAL
0005 SE REALIZARAN LA CUALIFICACION DEL PERSONAL EN EL MES DE JUNIO
0006 SE REALIZARAN LA CUALIFICACION DEL PERSONAL EN EL MES DE JUNIO
0007 SE REALIZARAN LA CUALIFICACION DEL PERSONAL EN EL MES DE JUNIO
0008 SE REALIZARAN LA CUALIFICACION DEL PERSONAL EN EL MES DE JUNIO
0009 SE REALIZARAN LA CUALIFICACION DEL PERSONAL EN EL MES DE JUNIO
0010 SE REALIZARAN LA CUALIFICACION DEL PERSONAL EN EL MES DE JUNIO
0011 SE REALIZARAN LA CUALIFICACION DEL PERSONAL EN EL MES DE JUNIO
0012 SE REALIZARAN LA CUALIFICACION DEL PERSONAL EN EL MES DE JUNIO
0013 SE REALIZARAN LA CUALIFICACION DEL PERSONAL EN EL MES DE JUNIO
0014 SE REALIZARAN LA CUALIFICACION DEL PERSONAL EN EL MES DE JUNIO
0015 SE REALIZARAN LA CUALIFICACION DEL PERSONAL EN EL MES DE JUNIO
0016 SE REALIZARAN LA CUALIFICACION DEL PERSONAL EN EL MES DE JUNIO
0017 SE REALIZARAN LA CUALIFICACION DEL PERSONAL EN EL MES DE JUNIO
0018 SE REALIZARAN LA CUALIFICACION DEL PERSONAL EN EL MES DE JUNIO
0019 SE REALIZARAN LA CUALIFICACION DEL PERSONAL EN EL MES DE JUNIO
0020 SE REALIZARAN LA CUALIFICACION DEL PERSONAL EN EL MES DE JUNIO
0021 SE REALIZARAN LA CUALIFICACION DEL PERSONAL EN EL MES DE JUNIO
0022 SE REALIZARAN LA CUALIFICACION DEL PERSONAL EN EL MES DE JUNIO
0023 SE REALIZARAN LA CUALIFICACION DEL PERSONAL EN EL MES DE JUNIO
0024 SE REALIZARAN LA CUALIFICACION DEL PERSONAL EN EL MES DE JUNIO
0025 SE REALIZARAN LA CUALIFICACION DEL PERSONAL EN EL MES DE JUNIO
0026 SE REALIZARAN LA CUALIFICACION DEL PERSONAL EN EL MES DE JUNIO
0027 SE REALIZARAN LA CUALIFICACION DEL PERSONAL EN EL MES DE JUNIO
0028 SE REALIZARAN LA CUALIFICACION DEL PERSONAL EN EL MES DE JUNIO
0029 SE REALIZARAN LA CUALIFICACION DEL PERSONAL EN EL MES DE JUNIO
0030 SE REALIZARAN LA CUALIFICACION DEL PERSONAL EN EL MES DE JUNIO
0031 SE REALIZARAN LA CUALIFICACION DEL PERSONAL EN EL MES DE JUNIO
0032 SE REALIZARAN LA CUALIFICACION DEL PERSONAL EN EL MES DE JUNIO
0033 SE REALIZARAN LA CUALIFICACION DEL PERSONAL EN EL MES DE JUNIO
0034 SE REALIZARAN LA CUALIFICACION DEL PERSONAL EN EL MES DE JUNIO
0035 SE REALIZARAN LA CUALIFICACION DEL PERSONAL EN EL MES DE JUNIO
0036 SE REALIZARAN LA CUALIFICACION DEL PERSONAL EN EL MES DE JUNIO
0037 SE REALIZARAN LA CUALIFICACION DEL PERSONAL EN EL MES DE JUNIO
0038 SE REALIZARAN LA CUALIFICACION DEL PERSONAL EN EL MES DE JUNIO
0039 SE REALIZARAN LA CUALIFICACION DEL PERSONAL EN EL MES DE JUNIO
0040 SE REALIZARAN LA CUALIFICACION DEL PERSONAL EN EL MES DE JUNIO
0041 SE REALIZARAN LA CUALIFICACION DEL PERSONAL EN EL MES DE JUNIO
0042 SE REALIZARAN LA CUALIFICACION DEL PERSONAL EN EL MES DE JUNIO
0043 SE REALIZARAN LA CUALIFICACION DEL PERSONAL EN EL MES DE JUNIO
0044 SE REALIZARAN LA CUALIFICACION DEL PERSONAL EN EL MES DE JUNIO
0045 SE REALIZARAN LA CUALIFICACION DEL PERSONAL EN EL MES DE JUNIO
0046 SE REALIZARAN LA CUALIFICACION DEL PERSONAL EN EL MES DE JUNIO
0047 SE REALIZARAN LA CUALIFICACION DEL PERSONAL EN EL MES DE JUNIO
0048 SE REALIZARAN LA CUALIFICACION DEL PERSONAL EN EL MES DE JUNIO
0049 SE REALIZARAN LA CUALIFICACION DEL PERSONAL EN EL MES DE JUNIO
0050 SE REALIZARAN LA CUALIFICACION DEL PERSONAL EN EL MES DE JUNIO
0051 SE REALIZARAN LA CUALIFICACION DEL PERSONAL EN EL MES DE JUNIO
0052 SE REALIZARAN LA CUALIFICACION DEL PERSONAL EN EL MES DE JUNIO
0053 SE REALIZARAN LA CUALIFICACION DEL PERSONAL EN EL MES DE JUNIO
0054 SE REALIZARAN LA CUALIFICACION DEL PERSONAL EN EL MES DE JUNIO
0055 SE REALIZARAN LA CUALIFICACION DEL PERSONAL EN EL MES DE JUNIO
0056 SE REALIZARAN LA CUALIFICACION DEL PERSONAL EN EL MES DE JUNIO
0057 SE REALIZARAN LA CUALIFICACION DEL PERSONAL EN EL MES DE JUNIO
0058 SE REALIZARAN LA CUALIFICACION DEL PERSONAL EN EL MES DE JUNIO
0059 SE REALIZARAN LA CUALIFICACION DEL PERSONAL EN EL MES DE JUNIO
0060 SE REALIZARAN LA CUALIFICACION DEL PERSONAL EN EL MES DE JUNIO


 Director Académico
 D. Fermín Ponce Ríos
 Titular de Dependencia


 Rector
 M.C. Antonio Rodríguez Ríos

Jefe de Dependencia
 D. Carlos González Herrera
 Secretario de Educación y Deporte

**GOBIERNO DEL ESTADO DE CHIHUAHUA
SEGUIMIENTO A LA MATRIZ DE INDICADORES
del Mes de Septiembre del 2018**

439 UNIVERSIDAD TECNOLÓGICA DE CHIHUAHUA SUR

Hoja No. 1 de 9
12/02/2018
P039R02-987

26871818172 - COBERTURA EN EDUCACION SUPERIOR TECNOLÓGICA 2018 / DESARROLLO HUMANO Y SOCIAL - EDUCACION - DERECHOS HUMANOS E INCLUSIÓN SOCIAL

Se orienta a las acciones y proyectos de regulación, desarrollo, promoción y prestación de servicios educativos que otorgan mayores oportunidades de acceso a la educación superior tecnológica.

Definición del Programa	Población		Beneficiarios		Gasto	Variación	
	Postergada	Referencia	Mujeres	Hombres		Presup. Modificado	Presup. Modificado vs Gasto
Alumnos de superior	62,880	64,575	127,455				
Alumnos de superior	62,590	64,245	126,835				
Jóvenes salidos de 15 años o más	1,295,400	1,205,688	2,472,088				
Las y los egresados de educación media superior	270	330	600				
Presupuesto Autorizado	15,579,982	15,579,992	0	0	15,579,982	0	

Asignaciones
Periodo: 2013-2018

Clave	Origen	Porcentaje	Autorizado	Modificado	Gasto	Variación
N3	México con Educación de calidad					
01	Educación					
001	Desarrollar el potencial humano de las entidades con educación de calidad					
001	Establecer un sistema de profesionalización docente que promueva la formación, selección, actualización y evaluación del personal docente y de apoyo técnico-pedagógico.					

Asignación al Plan Estatal de Desarrollo
Periodo: 2017-2021

Clave	Fuente	Programa	FUENTES DE FINANCIAMIENTO					
			Origen	Porcentaje	Autorizado	Modificado	Gasto	Variación
1130718	CONTROBANTE ESTATAL A REASIGNACIONES DE RECURSOS FEDERALES ORDINARIAS SECRETARIA DE EDUCACION PUBLICA 2018		ESTATAL	36.10	5,624,678	5,624,678	0	5,624,678
1219118	FINANCIAMIENTO INTERNO 2018		ESTATAL	0.00	0	0	0	0
1466918	INGRESOS PROPIOS DE ENTIDADES PARAESTATALES 2018		INGRESOS PROPIOS	26.23	4,096,910	4,096,910	0	4,096,910
OTRAS FUENTES DE FINANCIAMIENTO								
1521618	FONDO GENERAL DE PARTICIPACIONES 2018		FEDERAL	0.00	0	0	0	0
1521718	FONDO DE FOMENTO MUNICIPAL 2018		FEDERAL	0.00	0	0	0	0
1521818	CAMINOS Y PUENTES FEDERALES (CAPUFE) 2018		FEDERAL	0.00	0	0	0	0
1521918	IMPUESTO ESPECIAL SOBRE PRODUCCION Y SERVICIOS 2018		FEDERAL	0.00	0	0	0	0
1522018	IMPUESTO ESPECIAL SOBRE PRODUCCION Y SERVICIOS GASOLINA Y DIESEL 2018		FEDERAL	0.00	0	0	0	0
1522118	FONDO DE FISCALIZACION PARA ENTIDADES FEDERATIVAS (FOFIE) 2018		FEDERAL	0.00	0	0	0	0
1522418	FONDO DE FISCALIZACION PARA ENTIDADES FEDERATIVAS (FOFIE) 2018		FEDERAL	0.00	0	0	0	0
1522418	FONDO DE FISCALIZACION PARA ENTIDADES FEDERATIVAS (FOFIE) 2018		FEDERAL	0.00	0	0	0	0
1522518	FONDO DE ISR PARTICIPABLE SOBRE SERVIDORES PUBLICOS ESTATALES 2018		FEDERAL	0.00	0	0	0	0
1522618	FONDO DE ISR PARTICIPABLE SOBRE SERVIDORES PUBLICOS MUNICIPALES 2018		FEDERAL	0.00	0	0	0	0
1522618	0.136% DE LA RECALIFICACION FEDERAL PARTICIPABLE 2018		FEDERAL	0.00	0	0	0	0
1522818	INGRESOS FISCALES FEDERALES ADMINISTRADOS POR EL GOBIERNO DEL ESTADO 2018		FEDERAL	0.00	0	0	0	0

GOBIERNO DEL ESTADO DE CHIHUAHUA
 SEGUIMIENTO A LA MATRIZ DE INDICADORES
 del Mes de Septiembre del 2018

Hoja No. 2 de 9
 Fecha de Impreso: 12/02/2018
 PRBRRE/257

2579018 REASIGNACIONES DE RECURSOS FEDERALES ORDINARIAS SECRETARIA DE EDUCACION PUBLICA 2018		2579018 REASIGNACIONES DE RECURSOS FEDERALES ORDINARIAS SECRETARIA DE EDUCACION PUBLICA 2018		2579018 REASIGNACIONES DE RECURSOS FEDERALES ORDINARIAS SECRETARIA DE EDUCACION PUBLICA 2018		2579018 REASIGNACIONES DE RECURSOS FEDERALES ORDINARIAS SECRETARIA DE EDUCACION PUBLICA 2018	
435 UNIVERSIDAD TECNOLÓGICA DE CHIHUAHUA SUR		OTRAS FUENTES DE FINANCIAMIENTO		DERECHOS HUMANOS E INCLUSIÓN SOCIAL			
2579018 REASIGNACIONES DE RECURSOS FEDERALES ORDINARIAS SECRETARIA DE EDUCACION PUBLICA 2018		2579018 REASIGNACIONES DE RECURSOS FEDERALES ORDINARIAS SECRETARIA DE EDUCACION PUBLICA 2018		2579018 REASIGNACIONES DE RECURSOS FEDERALES ORDINARIAS SECRETARIA DE EDUCACION PUBLICA 2018		2579018 REASIGNACIONES DE RECURSOS FEDERALES ORDINARIAS SECRETARIA DE EDUCACION PUBLICA 2018	
COBERTURA EN EDUCACION SUPERIOR TECNOLÓGICA 2018		COBERTURA EN EDUCACION SUPERIOR TECNOLÓGICA 2018		COBERTURA EN EDUCACION SUPERIOR TECNOLÓGICA 2018		COBERTURA EN EDUCACION SUPERIOR TECNOLÓGICA 2018	
FEDERAL		FEDERAL		FEDERAL		FEDERAL	
37.67	5,868,393	0	5,868,393	0	0	0	5,868,393
0.00	0	0	5,868,393	0	0	0	5,868,393

GOBIERNO DEL ESTADO DE CHIHUAHUA
SEGUIMIENTO A LA MATRIZ DE INDICADORES
del Mes de Septiembre del 2018

Hoja No. 3 de 9
12/02/2018
PR888EP367

433 UNIVERSIDAD TECNOLÓGICA DE CHIHUAHUA SUR

2687818E1073 - COBERTURA EN EDUCACION SUPERIOR TECNOLÓGICA 2018 DESARROLLO HUMANO Y SOCIAL - EDUCACION - DERECHOS HUMANOS E INCLUSIÓN SOCIAL

Referencia	Resumen Narrativo	Nombre del indicador / Descripción del indicador	Método de Cálculo	Tipo / Dimensión / Frecuencia	Fórmula / Variables de la Fórmula	Unidad de Medida	Meta Reprogramada	Valor Logrado del Mes	Average de la Matriz del Indicador		Medios de Verificación	Supuestos		
									Justificaciones Mensuales	Valor Logrado Acumulado				
FN	Contribuir a ampliar la cobertura de la educación superior mediante programas educativos equitativos e incluyentes que respondan a los estándares de calidad a nivel nacional.	Porcentaje de alumnos atendidos de educación superior. El indicador mide la cantidad de los alumnos que la UTOH Sur atiende en relación con total de la población de la educación superior.	PERCENTUAL	EFICIENCIA ANUAL	(MTAMMES7100 - MATM) / MATM * 100 MTAMMES7100 = Matrícula Total Atendida MATM = Matrícula Total Alumnos	Alumnos y Alumnos y Alumnos y Alumnos y	1,400	0	0.64	0	1,059	0.64	www.ucthsur.edu.mx; seacti.gob.mx	
PROPOSTO	Las y los egresados de educación media superior cuentan con acceso a los servicios de educación superior, permanencia y concluyen satisfactoriamente.	Porcentaje de absorción de la matrícula de primer grado de educación superior. El indicador mide la cantidad de alumnos que ingresan a la matrícula total atendida.	PERCENTUAL	EFICACIA ANUAL	(MANIMEENS7100 - MEENS) / MEENS * 100 MANIMEENS7100 = Matrícula inscrita de nuevo ingreso MEENS = Matrícula de egresados de educación media superior	Alumnos y Alumnos y Alumnos y Alumnos y	600	290	0.40	0	391	0.13	www.ucthsur.edu.mx	
Componente C01	ACOMPANIAMIENTO ACADÉMICO BRINDADO	Tasa de Aprobación. Muestra el porcentaje de la matrícula aprobada en relación al total.	PERCENTUA	ESTRATEGIC O EFICIENCIA ANUAL	(MATZAMATT7100 - MATZ) / MATZ * 100 MATZAMATT7100 = Matrícula Aprobada MATZ = Matrícula Total	Alumnos y Alumnos y Alumnos y Alumnos y	280	0	20.00	0	1,059	100.00	www.ucthsur.edu.mx	
Componente C02	PERSONAL ACADÉMICO ACTUALIZADO Y CAPACITADO	Porcentaje de personal académico actualizado y capacitado. Proporciona el porcentaje de personal actualizado y capacitado.	PERCENTUA	ESTRATEGIC O EFICACIA ANUAL	(PAAC - PAT) / PAT * 100 PAAC = Personal Académico Actualizado y Capacitado PAT = Personal Académico Total	Docente	75	0	562,390.00	0	75	480,000.00	www.ucthsur.edu.mx	
Componente C03	SERVICIO DE EDUCACION SUPERIOR PROPORCIONADOS	Porcentaje de servicios académicos y la cobertura de servicios relacionados con la calidad académica y la cobertura del total de los servicios ofrecidos.	PROMEDIO O CALIDAD ANUAL	ESTRATEGIC O CALIDAD ANUAL	(TAS - TSO) / TSO * 100 TAS = Total Servicios Académicos TSO = Total Servicios ofrecidos	Docente	1,400	0	100.00	0	1,059	100.00	www.ucthsur.edu.mx	

GOBIERNO DEL ESTADO DE CHIHUAHUA
 SEGUIMIENTO A LA MATRIZ DE INDICADORES
 499-UNIVERSIDAD TECNOLÓGICA DE CHIHUAHUA SUR

Referencia	Resumen Narrativo	Datos del Indicador		Formulas Variables de la Formula	Unidad de Medida	Meta Programada	Valor Logrado del Mes	Justificaciones Mensuales	Valor Logrado Acumulado	%	Metodo de Verificación	Supuestos
		Nombre del indicador / Descripción del indicador	Método de Cálculo									
Componente C04	ACTIVIDADES DE CALIDAD ACADÉMICA	Porcentaje de actividades académicas que atienden la calidad académica en relación al total realizado	PORCENTUAL	AAQA/TR=100 AAQA = Actividades académicas de calidad atendidas	Actividades	100.00	5		21	100.00	www.udchisur.edu.mx	
Componente C05	APOYOS SOCIOECONÓMICOS A COMUNIDAD ESTUDIANTIL VULNERABLE OTORGADOS	Porcentaje de apoyos socioeconómicos otorgados. Del total de la matrícula, este indicador mostrará el porcentaje de apoyos socioeconómicos otorgados.	PORCENTUAL	ASO/MF=100 ASO = Alumnos con apoyos Socioeconómicos Otorgados	Apoyos	20.00 20.00 20.00	160		160	15.49	www.udchisur.edu.mx	
Componente C06	NIÑOS PROGRAMAS EDUCATIVOS	Programas académicos creados por programas académicos autorizados en relación a los proyectados	PORCENTUAL	PAQ/PAP=100 PAQ = Programas Académicos Creados	Programas	66.67	0	No se ha creado ningún programa académico	0	0.00	www.udchisur.edu.mx	
Actividad C010	Impartición de tutorías a jóvenes estudiantes	Porcentaje de alumnos atendidos en tutorías	PORCENTUAL	MFAT/MAT=100 MAT = Matrícula total de alumnos en tutorías	Alumnos y programas	100.00	0	Se cumplió la meta ya que el indicador se acumula pero actualmente hay 365 alumnos de tutoría	3,177	307.55	www.udchisur.edu.mx	
Actividad C0102	ASIGNATURAS IMPARTIDAS	Tasa de reprobación de alumnos que se reprobó en relación a la matrícula total	PORCENTUAL	MR=Matrícula Total MR = Matrícula Total atendida	Alumnos y programas	10.00	0	No hay alumnos reprobados	69	1.31	www.udchisur.edu.mx	
Actividad C0201	DOCENTES CAPACITADOS Y ACTUALIZADOS	Porcentaje de docentes capacitados que asistieron a cursos y capacitaciones en relación al total de profesores.	PORCENTUAL	DC/CD=100 DC = Docentes Capacitados	Docentes	100.00	0	Se reportó la matrícula en meses anteriores debido a que el indicador se acumula exclusivamente en los meses de octubre y noviembre	61	100.00	www.udchisur.edu.mx	
					Docente	75	68	No se ha capacitado a docentes en este mes	64			

GOBIERNO DEL ESTADO DE CHIHUAHUA
SEGUIMIENTO A LA MATRIZ DE INDICADORES
del Mes de Septiembre del 2018

439 UNIVERSIDAD TECNOLÓGICA DE CHIHUAHUA SUR

Referencia	Resumen Narrativo	Nombre del Indicador / Descripción del Indicador	Método de Cálculo	Tipo / Frecuencia / Dimensión / Estrategico	Fórmula / Variables de la Fórmula	Unidad de Medida	Meta Reprogramada	Valor Logrado en Mes	Avance de la Meta del Indicador			Medios de Verificación	Supuestos
									Justificaciones Mensuales	Valor Logrado Acumulado	%		
Actividad C0202	CERTIFICACIONES REALIZADAS	Porcentaje de acreditaciones indicadas al porcentaje de acreditaciones logradas en relación con las acreditaciones logradas del año anterior	PERCENTUAL	EFICACIA ANUAL	(ALAAP/100) AL = Acreditaciones Logradas	Certificaciones	3	0	0	0.00	www.ucthsur.edu.mx		
Actividad C0203	DOCENTES POSTGRADO O PERFIL PRODEP	Porcentaje de Docentes con postgrado perfil PRODEP. Indica el porcentaje de docentes que cuentan con postgrado o perfil PRODEP	PERCENTUAL	GESTION CALIDAD ANUAL	(DP/PTD/100) DP = Docente perfil PRODEP o postgrado TD = Total docentes	Certificaciones	3	3	3	6.25	www.ucthsur.edu.mx		
Actividad C0204	CAPACITACION MODELO DE EDUCACION POR COMPETENCIAS	Porcentaje de Docentes capacitados en el modelo de competencias. Indica el porcentaje de Docentes capacitados en el modelo de competencias	PERCENTUAL	ESTRATEGICO EFICACIA ANUAL	(DCMC-DT/100) DCMC = Docentes capacitados en el modelo de competencias DT = Docentes Totales	Docente	75	12	65	90.00.00	www.ucthsur.edu.mx		
Actividad C0301	SEMINARIOS, CONGRESOS, ACTIVIDADES ACADÉMICAS Y SERVICIOS EDUCATIVOS REALIZADOS	Porcentaje de alumnos que participan en actividades académicas. Indica el porcentaje de alumnos que participan en actividades académicas en relación a los programados	PERCENTUAL	GESTION EFICIENCIA ANUAL	(ALAC/AA/100) ALAC = Alumnos Participando en Actividades Académicas AA = Actividades Académicas Programadas	Alumnos y Actividades	1,400	0	847	3.62.50	www.ucthsur.edu.mx		
Actividad C0302	LICENCIAS DE SOFTWARE ADQUIRIDAS	Porcentaje de licencias de software adquiridas en equipos de cómputo. Indica el porcentaje de equipos con licencias de software instaladas	PERCENTUAL	ESTRATEGICO EFICACIA ANUAL	(LAI/EQU/100) LAI = Licencias Adquiridas Instaladas EQU = Equipos de cómputo en laboratorios	Licencias	5	0	3	4.00	www.ucthsur.edu.mx		
Actividad C0303	MATERIAL DE PRÁCTICAS PARA PROCESOS DE ENSEÑANZA-APRENDIZAJE ADQUIRIDO	Porcentaje de material de enseñanza-aprendizaje utilizado de enseñanza-aprendizaje utilizado en relación al adquirido	PERCENTUAL	ESTRATEGICO EFICIENCIA ANUAL	(CMUC/CM/100) CMUC = Cantidad de Material Utilizado en Clases CM = Cantidad de Material Adquirido	Material didáctico	1,400	0	0	0.00	www.ucthsur.edu.mx		
Actividad C0304	MATERIAL DE CONSULTA BIBLIOGRÁFICA	Porcentaje de Material Bibliográfico adquirido en un cambio de la cantidad de Material Bibliográfico adquirido en relación al requerido	PERCENTUAL	ESTRATEGICO EFICACIA ANUAL	(CMBR/CMR/100) CMBR = Cantidad de Material Bibliográfico Adquirido CMR = Cantidad de Material Bibliográfico Requerido	Libros	1,400	0	1,400	0.00	www.ucthsur.edu.mx		

GOBIERNO DEL ESTADO DE CHIHUAHUA
SEGUIMIENTO A LA MATRIZ DE INDICADORES
del Mes de Septiembre del 2018

439-UNIVERSIDAD TECNOLÓGICA DE CHIHUAHUA SUR

Hoja No. 7 de 9
Fecha de Impresión 13/02/2019
PRR/RNE/357

Referencia	Resumen Narrativo	Datos del Indicador					Avance de la Matriz del Indicador			Medios de Verificación	Supuestos	
		Nombre del indicador / Descripción del indicador	Método de Cálculo	Tipo / Dimensión / Frecuencia	Fórmula / Variables de la Fórmula	Unidad de Medida	Meta Reprogramada	Valor Logrado del Mes	Justificaciones Mensuales			Valor Logrado Acumulado
Actividad ACADÉMICOS PROPONICIONADOS	SERVICIOS DE FORTALECIMIENTO ACADÉMICOS PROPONICIONADOS	Porcentaje de servicios escolares ofrecidos el número porcentual de servicios escolares ofrecidos en relación a los ofrecidos el año pasado	PERCENTUAL	EFICACIA ANUAL	SAEO/SAEO_A*100	Servicio	0.00	Se cumplió con la meta en el mes de junio	1	100.00	www.udctsur.edu.mx	
Actividad REALIZADOS	ESTUDIOS DE FACILIDAD	Estudios ASF realizados El indicador mide el número de estudios ASF (Academic Study) realizados	PERCENTUAL	GESTION EFICACIA ANUAL	SAEO_A * Servicios de apoyo escolar ofrecidos del año anterior EFP = Estudios de Facilidad Realizados EFP = Estudios de Facilidad Propyectados	Servicio Estudio	0.00 3	Esta programa la actividad en el mes de diciembre se capturo la meta en el mes de enero debido a que el indicador se acumula	1 0 3	0.00	www.udctsur.edu.mx	

GOBIERNO DEL ESTADO DE CHIHUAHUA
SEGUIMIENTO A LA MATRIZ DE INDICADORES
del Mes de Septiembre del 2018

439 UNIVERSIDAD TECNOLÓGICA DE CHIHUAHUA SUR

Hoja No. 8 de 9
Fecha de Impresión
FEBRERO/2019


25674916137 - COBERTURA EN EDUCACION SUPERIOR TECNOLÓGICA 2018 / DESARROLLO HUMANO Y SOCIAL - EDUCACION - DERECHOS HUMANOS E INCLUSIÓN SOCIAL

Justificación de Diferencia de Avance con Respecto a las Metas Programadas

CO102 SE REALIZARÁN PARA EL SEGUNDO TRIMESTRE
CO2 SE REALIZARÁN EL SEGUNDO TRIMESTRE
CO302 ESTAS ACTIVIDADES ESTÁN PROGRAMADAS PARA EL MES DE DICIEMBRE
CO303 SE REALIZARÁN EL SEGUNDO TRIMESTRE
CO304 SE REALIZARÁ LA ADQUISICIÓN DE PERSONAL
CO401 SE REALIZARÁ LA ADQUISICIÓN DE PERSONAL
CO401 SE REALIZARÁ LA ADQUISICIÓN EN LA ELABORACIÓN DEL MATERIAL
CO501 SE DAN SOLO AL COMIENZO DE CADA CUATRIMESTRE
CO601 ESTÁ PROGRAMADO PARA EL MES DE DICIEMBRE

Responsable Program

Dr. Fernando Pacheco Rios
Director Académico




GOBIERNO DEL ESTADO DE CHIHUAHUA
SEGUIMIENTO A LA MATRIZ DE INDICADORES
del Mes de Septiembre del 2018

429 UNIVERSIDAD TECNOLÓGICA DE CHIHUAHUA SUR

Tular de Don

M.C. Francisco Ramírez Ríos
Rector



D. Carlos González Herrera
Secretario de Educación y Deporte